ПОЖтехника®

FIRE ENGINEERING

КАТАЛОГ

первичных средств противопожарной защиты 2014

ЗАО «Пожтехника Центр» - официальный дилер белорусского завода «Пожтехника» в России

- порошковые огнетушители МИГ
- воздушно-пенные огнетушители МИГ
- углекислотные огнетушители ИНЕЙ
- пожарные шкафы ПРЕСТИЖ
- щиты, ящики ПРЕСТИЖ
- кран-комплекты ПРЕСТИЖ
- барабанные системы пожаротушения ПРЕСТИЖ
- самосрабатывающие модули порошкового пожаротушения МИГ

Москва: ПОЖТЕХНИКА ЦЕНТР ВНУКОВО
119027 г. Москва, п. Внуково,
ул. Центральная, 16, стр.17
8 (495) 785-88-99 (многоканальный)

Санкт-Петербург:
8 (812) 222-22-11;
8 (812) 988-53-03

www.ptc01.ru

ЕДИНЫЙ НОМЕР ДЛЯ ВСЕХ РЕГИОНОВ РОССИИ:
8-800-555-77-22
(звонок по России бесплатный)

Вот уже почти 20 лет компания «Пожтехника Центр» добивается значительного прогресса и способствует положительным изменениям в России.

Компания является ведущим российским поставщиком пожарно–технической продукции:

- переносные и передвижные порошковые огнетушители (ОП) МИГ (от 1 до 80 кг огнетушащего порошка);
- переносные и передвижные углекислотные огнетушители (ОУ) ИНЕЙ (от 1 до 50 кг углекислоты);
- переносные и передвижные воздушно–пенные огнетушители (ОВП) МИГ с температурой эксплуатации от +5 до +50°С (ОВП МИГ летний) с фторсодержащим зарядом объемом от 4 до 80 л;
- переносные и передвижные воздушно–пенные огнетушители МИГ с температурой эксплуатации от – 40 до +50°С (ОВП МИГ зимний) с фторсодержащим зарядом объемом от 4 до 80 л;
- пожарные шкафы, щиты, ящики, аптечки, кран–комплекты, барабанные системы пожаротушения ПРЕСТИЖ;
- самосрабатывающие модули порошкового пожаротушения (МПП) МИГ потолочного и настенного крепления (объем корпуса 2.5; 5; 7 и 12 л);
- модули порошкового пожаротушения для систем автоматики (МПП) МИГ А (объем корпуса 2.5; 5; 7; 12; 50 и 100 л);
- модули газового пожаротушения углекислотные (МГПУ) ИНЕЙ (объем баллона на 50; 67,5 и 100 л);
- модули газового пожаротушения хладоновые (МГПХ) ИНЕЙ (объем баллона 26; 40; 67,5; 80 и 100 л);
- модульные установки пожаротушения тонкораспыленной водой (МУПТВ) ИНЕЙ (объем емкости для ОТВ 30; 60 и 90 л) ИНЕЙ (МУПТВ–30, МУПТВ–60, МУПТВ–90).

Выпускаемая продукция сертифицирована в Республике Беларусь, Российской Федерации, имеет разрешение на применение в Республике Казахстан.

033

Огнетушители и модули пожаротушения, выпускаемые заводом, одобрены к применению Российским Морским Регистром Судоходства и имеют соответствующие сертификаты.

Интегрированная система менеджмента качества, охраны труда и окружающей среды производства и реализации средств противопожарной защиты сертифицирована на соответствие требованиям международных стандартов ISO 9001:2008, OHSAS 18001:2007 ISO 14001:2004.

СОДЕРЖАНИЕ

Классификация пожаров. Символы классов пожаров ... 4
Категории помещений по взрывопожарной и пожарной опасности ... 4
Нормы оснащения помещений переносными огнетушителями ... 5
Нормы оснащения помещений передвижными огнетушителями ... 5
Использование огнетушителей на автотранспортных средствах ... 6
Требования к опломбированию огнетушителей ... 6
Маркировка раструба ... 6
Требования к маркировке огнетушителя ... 7
Гарантии "ПОЖТЕХНИКА" на выпускаемую продукцию ... 8
Перезарядка и ремонт огнетушителей и модулей пожаротушения ... 8

ОГНЕТУШИТЕЛИ ... 9

Порошковые огнетушители МИГ ... 9
Порошковые огнетушители МИГ Е ... 12
Порошковые огнетушители МИГ Е с баллоном высокого давления ... 14
Углекислотные огнетушители ИНЕЙ ... 15
Воздушно–пенные огнетушители МИГ с фторсодержащим зарядом ... 17
Кронштейны транспортные МИГ ... 20
Кронштейны транспортные с ремнем ... 20
Кронштейны транспортные с металлическим фиксатором МИГ ... 20
Кронштейн раздвижной с ремнем ... 20
Кронштейны транспортные с резиновым хомутом МИГ ... 21
Кронштейны настенные МИГ и ИНЕЙ ... 21
Подставки для огнетушителей ПРЕСТИЖ ... 21
Шкафы для огнетушителей ПРЕСТИЖ ... 22
Запасные части к огнетушителям МИГ, ИНЕЙ и модулям пожаротушения МИГ ... 23
Корпуса сварные для огнетушителей ... 28

МОДУЛИ ПОРОШКОВОГО ПОЖАРОТУШЕНИЯ МИГ (самосрабатывающие) ... 29

Технические характеристики МПП МИГ ... 29
Схемы крепления подвесных МПП МИГ ... 30
Диаграмма распыления подвесных МПП МИГ ... 31

ПОЖАРНЫЙ ИНВЕНТАРЬ ... 32

Щиты пожарные и подставка под щит ПРЕСТИЖ ... 32
Ящики для песка сборные ПРЕСТИЖ ... 33
Многофункциональный интегрированный пожарный шкаф ПРЕСТИЖ ... 34

ОБОРУДОВАНИЕ ПОЖАРНОГО КРАНА ... 35

Шкафы пожарные ПРЕСТИЖ ... 35
Люки, рамы, кассеты рукавные, подставки под шкаф ПРЕСТИЖ ... 43
Барабанные системы пожаротушения ПРЕСТИЖ ... 44
Устройства внутриквартирного пожаротушения ПРЕСТИЖ ... 45
Краны пожарные комплектные ПРЕСТИЖ ... 46
Монтаж шкафов пожарных ПКК ПРЕСТИЖ ... 55
Универсальность шкафов пожарных ПРЕСТИЖ ... 56
Монтаж крана пожарного комплектного ПРЕСТИЖ ... 56
Размеры ниш для встроенных шкафов ПКК ПРЕСТИЖ ... 57

ШКАФЫ, ФУТЛЯРЫ, АПТЕЧКИ ... 58

КЛАПАНЫ ПОЖАРНЫЕ, РУКАВА, СТВОЛЫ, ГОЛОВКИ, САМОСПАСАТЕЛИ, ГИДРАНТЫ ... 59

КЛАССИФИКАЦИЯ ПОЖАРОВ (выписка из ГОСТ 27331–87)

Класс пожара	Характеристика класса	Обозначение подкласса	Характеристика подкласса
A	горение твердых веществ	A1	горение твердых веществ, сопровождающееся тлением (например, дерева, бумаги, соломы, угля, текстильных изделий)
		A2	горение твердых веществ, не сопровождающееся тлением (например, пластмассы)
B	горение жидких веществ	B1	горение жидких веществ, нерастворимых в воде (например, бензина, эфира), а также сжижаемых твердых веществ (например, парафина)
		B2	горение жидких веществ, растворимых в воде (например, спиртов, метанола, глицерина)
C	горение газообразных веществ	–	–
D	горение металлов	D1	горение легких металлов, за исключением щелочных (например, алюминия, магния и их сплавов)
		D2	горение щелочных и других подобных металлов, (например, натрия, калия)
		D3	горение металлосодержащих соединений (например, металлоорганических соединений, гидридов металлов)

СИМВОЛЫ КЛАССОВ ПОЖАРОВ (выписка из ГОСТ 27331–87)

Символ класса пожара A	Символ класса пожара B	Символ класса пожара C	Символ класса пожара D
Твердые горючие вещества	Горючие жидкости	Горючие газы	Металлы и металло-содержащие вещества

КАТЕГОРИИ ПОМЕЩЕНИЙ ПО ВЗРЫВОПОЖАРНОЙ И ПОЖАРНОЙ ОПАСНОСТИ (выписка из СП 12.13130.2009)

Определение категорий помещений следует осуществлять путем последовательной проверки принадлежности помещения к категориям, приведенным в таблице, от наиболее опасной (А) к наименее опасной (Д).

Категория помещения	Характеристика веществ и материалов, находящихся (обращающихся) в помещении
А повышенная взрывопожаро–опасность	Горючие газы, легковоспламеняющиеся жидкости с температурой вспышки не более 28 °С в таком количестве, что могут образовывать взрывоопасные парогазовоздушные смеси, при воспламенении которых развивается расчетное избыточное давление взрыва в помещении, превышающее 5 кПа, и (или) вещества и материалы, способные взрываться и гореть при взаимодействии с водой, кислородом воздуха или друг с другом, в таком количестве, что расчетное избыточное давление взрыва в помещении превыша–ет 5 кПа
Б взрывопожаро–опасность	Горючие пыли или волокна, ЛВЖ с температурой вспышки более 28° С, горючие жидкости (далее – ГЖ) в та–ком количестве, что могут образовывать взрывоопасные пылевоздушные или паровоздушные смеси, при вос–пламенении которых развивается расчетное избыточное давление взрыва в помещении, превышающее 5 кПа
В1—В4 пожароопасность	Горючие и трудногорючие жидкости, твердые горючие и трудногорючие вещества и материалы (в том числе пыли и волокна), вещества и материалы, способные при взаимодействии с водой, кислородом воздуха или друг с другом только гореть, при условии, что помещения, в которых они находятся (обращаются), не относятся к категории А или Б
Г умеренная пожароопасность	Негорючие вещества и материалы в горячем, раскаленном или расплавленном состоянии, процесс обработки которых сопровождается выделением лучистого тепла, искр и пламени, и (или) горючие газы, жидкости и твердые вещества, которые сжигаются или утилизируются в качестве топлива
Д пониженная пожароопасность	Негорючие вещества и материалы в холодном состоянии

Единый номер для всех регионов России: 8–800–555–77–22
(звонок по России бесплатный)

НОРМЫ ОСНАЩЕНИЯ ПОМЕЩЕНИЙ ПЕРЕНОСНЫМИ ОГНЕТУШИТЕЛЯМИ
(за исключением автозаправочных станций)
(выписка из Постановления Правительства РФ от 25 апреля 2012 г. N 390 "О противопожарном режиме")

Категория помещения по взрывопожарной и пожарной опасности	Предельная защищаемая площадь, кв. м	Класс пожара	Огнетушители (штук)*						
			Пенные и водные огнетушители (вместимостью 10 л)	порошковые (вместимость, л/ масса огнетушащего вещества, килограмм)			хладоновые огнетушители (вместимостью 2 (3) л)	углекислотные (вместимость, л/ масса огнетушащего вещества, килограмм)	
				2/2	5/4	10/9		2/2	5 (8) или 3 (5)
А, Б, В	200	A	2++	–	2+	1++	–	–	–
		B	4+	–	2+	1++	4+	–	–
		C	–	–	2+	1++	4+	–	–
		D	–	–	2+	1++	–	–	–
		E	–	–	2+	1++	–	–	2++
В	400	A	2++	4+	2++	1+	–	–	2+
		D	–	–	2+	1++	–	–	–
		E	–	–	2++	1+	2+	4+	2++
Г	800	B	2+	–	2++	1+	–	–	–
		C	–	4+	2++	1+	–	–	–
Г, Д	1800	A	2++	4+	2++	1+	–	–	–
		D	–	–	2+	1++	–	–	–
		E	–	2+	2++	1+	2+	4+	2++
Общественные здания	800	A	4++	8+	4++	2+	–	–	4+
		E	–	–	4++	2+	4+	4+	2++

* Помещения оснащаются одним из 4 представленных в настоящей таблице видов огнетушителей с соответствующей вместимостью (массой ГОТВ).

Примечания:

1. Для порошковых огнетушителей и углекислотных огнетушителей приведена двойная маркировка – старая маркировка по вместимости корпуса (литров) и новая маркировка по массе огнетушащего состава (килограммов). При оснащении помещений порошковыми и углекислотными огнетушителями допускается использовать огнетушители как со старой, так и с новой маркировкой.

2. Знаком «++» обозначены рекомендуемые для оснащения объектов огнетушители, знаком «+» – огнетушители, применение которых допускается при отсутствии рекомендуемых и при соответствующем обосновании, знаком «–» – огнетушители, которые не допускаются для оснащения данных объектов.

НОРМЫ ОСНАЩЕНИЯ ПОМЕЩЕНИЙ ПЕРЕДВИЖНЫМИ ОГНЕТУШИТЕЛЯМИ
(за исключением автозаправочных станций)
(выписка из Постановления Правительства РФ от 25 апреля 2012 г. N 390 "О противопожарном режиме")

Категория помещения по взрывопожарной и пожарной опасности	Предельная защищаемая площадь, кв. м	Класс пожара	Огнетушители (штук)*				
			воздушно-пенные огнетушители (вместимостью 100 л)	комбинированные огнетушители (пена, порошок) (вместимостью 100 л)	порошковые огнетушители (вместимостью 100 л)	углекислотные огнетушители (вместимость, литров)	
						25	80
А, Б, В	500	A	1++	1++	1++	–	3+
		B	2+	1++	1++	–	3+
		C	–	1+	1++	–	3+
		D	–	–	1++	–	–
		E	–	–	1+	2+	1++
В, Г	800	A	1++	1++	1++	4+	2+
		B	2++	1++	1++	–	3+
		C	–	1+	1++	–	3+
		D	–	–	1++	–	–
		E	–	–	1+	1++	1+

* Помещения оснащаются одним из 4 представленных в настоящей таблице видов огнетушителей с соответствующей вместимостью (массой).

Примечание.

Знаком «++» обозначены рекомендуемые для оснащения объектов огнетушители, знаком «+» – огнетушители, применение которых допускается при отсутствии рекомендуемых и при соответствующем обосновании, знаком «–» – огнетушители, которые не допускаются для оснащения данных объектов.

ИСПОЛЬЗОВАНИЕ ОГНЕТУШИТЕЛЕЙ НА АВТОТРАНСПОРТНЫХ СРЕДСТВАХ (выписка из СП 9.13130.2009)

В.1 Легковые и грузовые автомобили с допустимой максимальной массой до 3,5 т должны быть оснащены не менее чем одним порошковым, газовым или с зарядом на водной основе огнетушителем с зарядом не менее 2 кг (2 л), предназначенным для использования на автотранспортных средствах и обеспечивающим тушение модельных очагов пожара не менее 0,7А и 21В, а автобусы и грузовые автомобили, предназначенные для перевозки людей или с допустимой максимальной массой от 3,5 до 7,5 т, — двумя аналогичными огнетушителями.

В.2 Автотранспортные средства для перевозки опасных грузов или с допустимой максимальной массой более 7,5 т оснащаются двумя порошковыми, газовыми или с зарядом на водной основе огнетушителями, каждый из которых должен обеспечивать тушение модельных очагов пожара не менее 2А и 70В. При этом один должен находиться на шасси, а другой — на цистерне или в кузове с грузом.

В.3 Для использования на автотранспортных средствах допускается только огнетушители, прошедшие сертификацию в установленном порядке, конструкция которых выдержала испытание на вибрационную прочность и транспортную тряску по ГОСТ Р 51057. Огнетушители должны сохранять работоспособность в диапазоне температур от минус 30 °С до плюс 50 °С и быть рекомендованы изготовителем для применения на автотранспортных средствах.

В.4 Допускается применять на автотранспортных средствах углекислотные (газовые) огнетушители, если они имеют огнетушащую способность по классу пожара В не ниже, чем указанные в 1 и 2. При этом размещение огнетушителей на автотранспортных средствах должно исключать возможность их нагрева свыше плюс 50 °С.

В.5 В качестве заряда в порошковых огнетушителях целесообразно использовать многоцелевые порошковые составы типа АВСЕ.

В.6 Автотранспортные средства, работающие на сжиженном газе, должны быть оснащены огнетушителями, предназначенными для ликвидации пожаров класса С.

В.7 В автобусах и грузовых автомобилях один огнетушитель должен располагаться в кабине, другой в салоне или кузове.

В.8 Передвижные лаборатории, мастерские и другие транспортные средства типа фургона, смонтированного на автомобильном шасси, должны быть укомплектованы огнетушителями соответствующего типа в зависимости от класса возможного пожара и особенностей смонтированного оборудования.

В.9 На всех автомобилях огнетушители должны располагаться в кабине, в непосредственной близости от водителя или в легкодоступном для него месте. Запрещается хранение огнетушителей в местах, доступ к которым затруднен (багажнике, кузове и др.).

В.10 Огнетушители, размещаемые вне кабины, следует защищать от воздействия осадков, солнечных лучей и грязи.

В.11 Конструкция кронштейна должна быть надежной, чтобы исключить вероятность выпадения из него огнетушителя при движении автомобиля, столкновении или ударе его о препятствие.

В.12 Порошковые огнетушители, установленные на транспортных средствах вне кабины или салона и подвергающиеся воздействию неблагоприятных климатических и физических факторов, должны перезаряжаться не реже одного раза в 12 месяцев, остальные огнетушители — не реже одного раза в 24 месяца.

ТРЕБОВАНИЯ К ОПЛОМБИРОВАНИЮ ОГНЕТУШИТЕЛЯ (выписка из Постановления Правительства РФ от 25 апреля 2012 г. N 390 “О противопожарном режиме”)

Опломбирование огнетушителя осуществляется заводом-изготовителем при производстве огнетушителя или специализированными организациями при регламентном техническом обслуживании или перезарядке огнетушителя.

На одноразовую номерную контрольную пломбу роторного типа наносятся следующие обозначения:

- индивидуальный номер пломбы;
- дата в формате квартал-год;
- модель пломбировочного устройства;
- символ завода-изготовителя пломбировочного устройства.



Контрольные пломбы с ротором белого цвета используются для опломбирования огнетушителей, произведенных заводом-изготовителем.

Контрольные пломбы с ротором желтого цвета используются для опломбирования огнетушителей после проведения регламентных работ специализированными организациями.

МАРКИРОВКА РАСТРУБА (выписка из ГОСТ Р 51057-2001)

Раструб углекислотного огнетушителя должен иметь маркировку, нанесенную в районе выходного сечения, с указанием предприятия-изготовителя и типоразмера огнетушителя, для использования с которым он предназначен.

Единый номер для всех регионов России: 8-800-555-77-22
(звонок по России бесплатный)

ТРЕБОВАНИЯ К МАРКИРОВКЕ ОГНЕТУШИТЕЛЕЙ
(выписка из «Правил устройства и безопасной эксплуатации сосудов, работающих под давлением»)

На верхней сферической части каждого баллона всех углекислотных огнетушителей и всех видов передвижных огнетушителей должны быть выбиты и отчетливо видны следующие данные:

Баллон передвижного огнетушителя

Баллон углекислотного огнетушителя

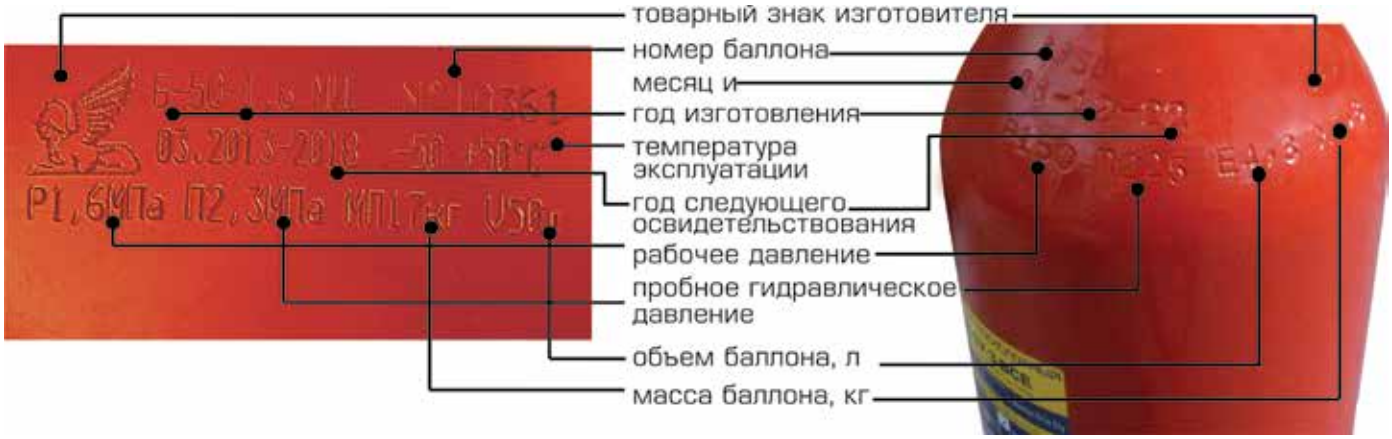

Для углекислотных огнетушителей, контроль годности которых проверяют взвешиванием, необходимо указывать их конструкционную массу без заряда на запорно-пусковом устройстве.

Контроль годности заключается в следующем. Огнетушитель ставят на весы и измеряют фактическую массу огнетушителя с зарядом. Затем расчетным путем выявляют массу заряда, которую сравнивают с массой заряда на этикетке с учетом допуска.

Фактическая масса огнетушителя с зарядом **–** Конструкционная масса огнетушителя **=** Масса заряда огнетушащего вещества

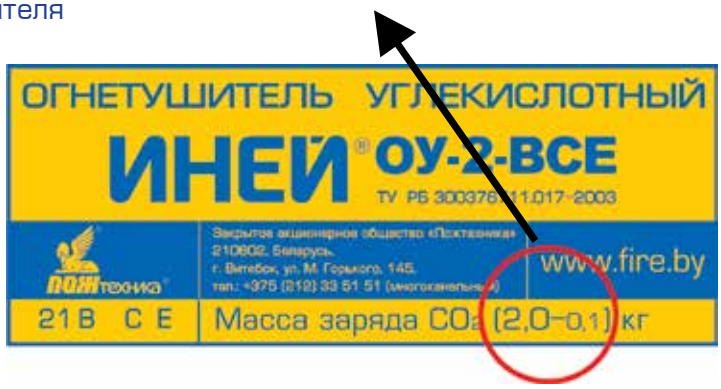

Баллоны всех углекислотных огнетушителей, а также всех передвижных огнетушителей должны соответствовать требованиям Правил устройства и безопасной эксплуатации сосудов, работающих под давлением ПБ 03-576-03, и иметь сертификат соответствия требованиям Технического Регламента о безопасности машин и оборудования, утвержденного Постановлением Правительства РФ от 15.09.2009 №753 (в ред. Постановления Правительства РФ от 24.03.2011 №205)

РОССИЙСКАЯ ФЕДЕРАЦИЯ
СЕРТИФИКАТ СООТВЕТСТВИЯ

На опорной или нижней части корпуса переносного порошкового и воздушно-пенного огнетушителя должен быть выбит год его изготовления.

МАРКИРОВКА ОГНЕТУШИТЕЛЕЙ СОГЛАСНО ГОСТ Р 51057.2001 и ГОСТ Р 51017–2009

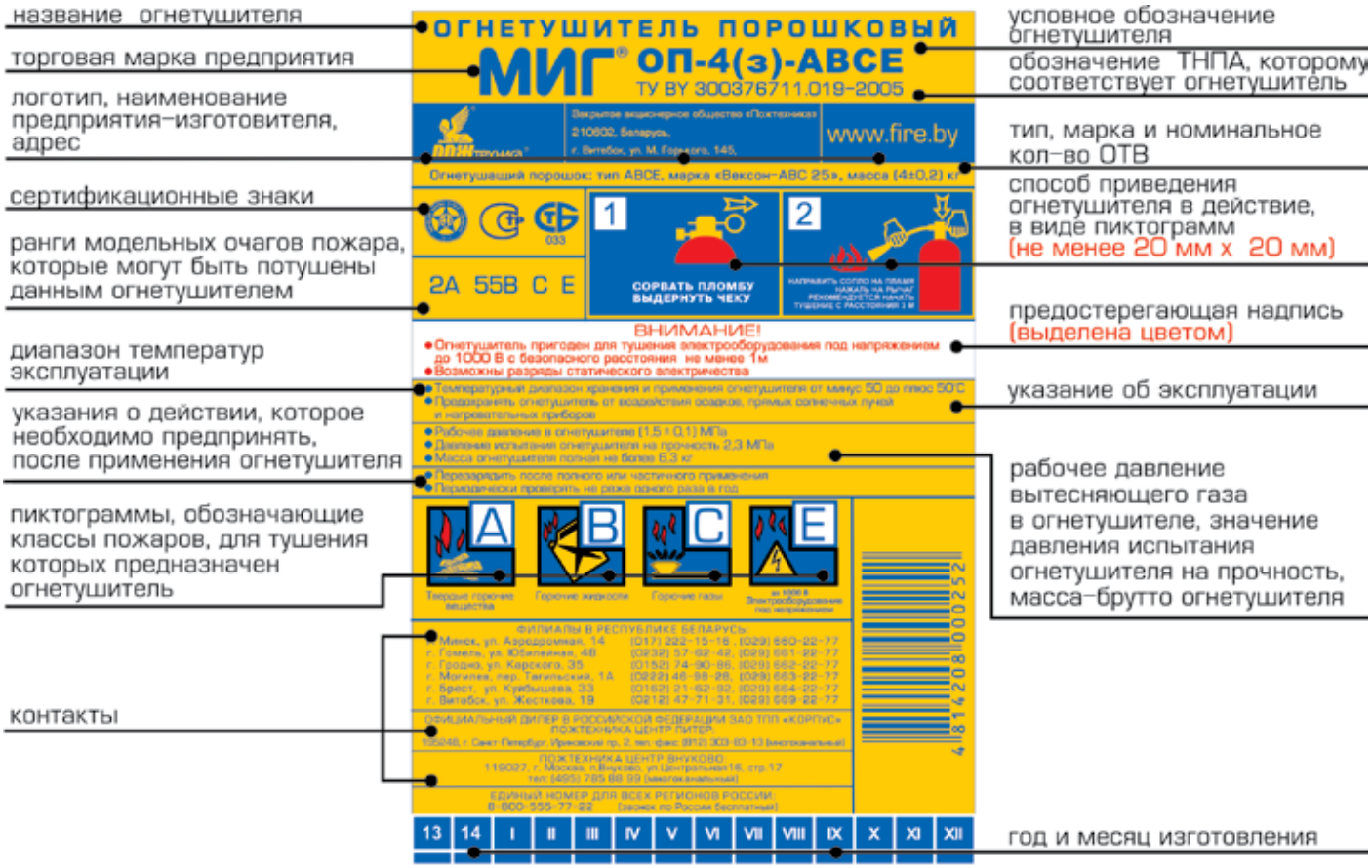

ГАРАНТИИ "ПОЖТЕХНИКА" НА ВЫПУСКАЕМУЮ ПРОДУКЦИЮ
ПЕРЕЗАРЯДКА И РЕМОНТ ОГНЕТУШИТЕЛЕЙ И МОДУЛЕЙ ПОЖАРОТУШЕНИЯ

ОГНЕТУШИТЕЛИ ОП, ОУ, ОВП	
Назначенный срок службы	10 лет
Гарантийный срок	18 месяцев со дня продажи, но не более 2 лет со дня выпуска
Срок эксплуатации до перезарядки	Один раз в 5 лет Для установленных в кабине АТС – 2 года (ОП, ОУ) Для установленных вне кабины АТС – 1 год (ОП, ОУ)
МОДУЛИ ПОРОШКОВОГО ПОЖАРОТУШЕНИЯ	
Гарантийный срок	18 месяцев со дня продажи, но не более 2 лет со дня выпуска
Срок эксплуатации до перезарядки	10 лет (определяется гарантийным сроком эксплуатации огнетушащего порошка).
ШКАФЫ ПОЖАРНЫЕ	
Гарантийный срок хранения	36 месяцев со дня выпуска
Гарантийный срок эксплуатации	В пределах гарантийного срока хранения 24 месяца со дня ввода в эксплуатацию.
ЩИТЫ ПОЖАРНЫЕ, ЯЩИКИ ДЛЯ ПЕСКА	
Гарантийный срок хранения	24 месяца со дня выпуска
Гарантийный срок эксплуатации	В пределах гарантийного срока хранения 12 месяца со дня ввода в эксплуатацию.

Корпуса углекислотных огнетушителей должны подвергаться гидравлическому испытанию пробным давлением 225+10 кгс/см^2 раз в пять лет.

После проведения перезарядки ОТВ на огнетушитель должна быть нанесена маркировка в виде дополнительной этикетки, на которой должны быть указаны:

–товарный знак, наименование и адрес организации, производившей перезарядку огнетушителя;

–марка и масса заряженного ОТВ;

–ранги модельных очагов пожара, которые могут быть потушены данным огнетушителем (в том случае, если они изменились после перезарядки огнетушителя новым ОТВ);

–дата проведения перезарядки;

–дата проведения и давление гидравлического испытания (если оно проводилось).

Единый номер для всех регионов России: 8–800–555–77–22
(звонок по России бесплатный)

ОГНЕТУШИТЕЛИ

Порошковые и воздушно–пенные огнетушители МИГ, углекислотные ИНЕЙ являются устройствами, которые применяются людьми, для тушения пожара в начальной стадии развития. Огнетушители, имеющие массу не более 20 кг относятся к переносным огнетушителям, от 20 кг до 400 кг – к передвижным. Гарантийный срок на огнетушители МИГ и ИНЕЙ 2 года. Перезарядка и ремонт огнетушителей производится через 5 лет или после применения.

В основу конструкции порошковых и воздушно–пенных огнетушителей МИГ положен закачной принцип вытеснения огне–тушащего вещества. Для создания давления использован сжатый воздух высокой степени очистки и осушки. Наличие индикатора давления гарантирует возможность контроля работоспособности огнетушителя в процессе эксплуатации.

ПОРОШКОВЫЕ ОГНЕТУШИТЕЛИ МИГ®

Порошковые огнетушители МИГ обладают исключительной универсальностью применения (ликвидируют возгорания пожа–ров классов A, B, C, E). Используются на промышленных предприятиях, складах, торговых павильонах, паркингах, объектах здравоох–ранения, учреждениях образования, транспортных средствах и других объектах. Порошковые огнетушители МИГ заряжены высоко–качественным огнетушащим порошком ВЕКСОН–АВС.

Тушение порошковым составом осуществляется на основе взаимодействия следующих факторов: создания условий огне–прегражденния за счет образовавшегося густого порошкового облака; механического срыва пламени струей порошка; торможения (ингибирования) скорости химических реакций газообразными продуктами испарения и разложения порошка.

УСТРОЙСТВО

ПРИНЦИП СРАБАТЫВАНИЯ (переносные порошковые огнетушители)

Сорвать пломбу, удалить чеку

Нажать на верхнюю ручку

ПРИНЦИП СРАБАТЫВАНИЯ (передвижные порошковые огнетушители)

Удалить чеку



Повернуть рычаг вверх



ПЕРЕНОСНЫЕ ПОРОШКОВЫЕ ОГНЕТУШИТЕЛИ МИГ®

Наименование	ОП–1(з) МИГ	ОП–2(з) МИГ	ОП–3(з) МИГ	ОП–4(з) МИГ	ОП–5(з) МИГ	ОП–6(з) МИГ	ОП–8(з) МИГ	ОП–9(з) МИГ	ОП–10(з) МИГ
Артикул для моделей ОП МИГ	111–19	111–01	111–03	111–05	111–07	111–09	111–11	–	–
Артикул для моделей ОП МИГ М (ЗПУ из металла)	111–20	111–02	111–04	111–06	111–08	111–10	111–12	111–13	111–21
Ранг модельного очага	1А 13В	1А 21В	1А 34В	2А 55В	2А 70В	3А 89В	4А 144В	4А 144В	4А 144В
Масса огнетушащего вещества, кг	1±0,05	2±0,1	3±0,15	4±0,2	5+0,25	6+0,3	8±0,4	9±0,45	10±0,5
Рабочее давление в корпусе огнетушителя, МПа при 20°С	1,2±0,1		1,5±0,1						
Продолжительность подачи огнетушащего вещества, с, не менее	6		8	10		12	15		
Длина струи ОТВ, м, не менее	2,0			3,0			4,0		
Габаритные размеры для моделей ОП МИГ, мм, не более	120х235	120х355	150х330	150х410	150х480	150х545	185х510	185х550	185х590
Габаритные размеры для моделей ОП МИГ М (ЗПУ из металла), мм, не более	90х300								
Масса кг, не более	2,0	3,6	4,8	6,3	7,7	9,0	11,4	12,7	14,0
Диапазон температуры эксплуатации, °С	ОТ –50 ДО +50								

Единый номер для всех регионов России: 8–800–555–77–22
(звонок по России бесплатный)

Наименование	ОП–40 (з) МИГ	ОП–40 (з) с перекрывным стволом МИГ	ОП–50 (з) МИГ	ОП–50 (з) с перекрывным стволом МИГ	ОП–80 (з) МИГ	ОП–80 (з) с перекрывным стволом МИГ
Артикул	111–34	111–36	111–17	111–38	111–35	111–37
Ранг модельного очага	6А 233В		6А 233В		10А 233В–2	
Масса огнетушащего вещества, кг	40±2		50±2,5		80±4	
Рабочее давление в корпусе огнетушителя, МПа при 20°С	1,2±0,1					
Продолжительность подачи огнетушащего вещества, с, не менее	20				30	
Длина струи ОТВ, м, не менее	6,0					
Габаритные размеры (высота, длина, ширина по длине шасси), мм, не более	810х440х465		960х440х465		1290х440х465	
Масса кг, не более	60		72		110	
Диапазон температуры эксплуатации, °С	ОТ –40 ДО +50					

Передвижные огнетушители МИГ имеют полимерное покрытие корпуса, устойчивое к ультрафиолетовому излучению

ПОРОШКОВЫЕ ОГНЕТУШИТЕЛИ С ПОВЫШЕННОЙ ОГНЕТУШАЩЕЙ СПОСОБНОСТЬЮ МИГ Е®

Порошковые огнетушители МИГ Е разработаны для поставок в страны, в которых действуют жесткие европейские нормы. Основным отличием этих норм от действующих в России является требование более высокой огнетушащей способности (более высоких рангов модельных очагов, которые должны тушить огнетушители). Например, переносной порошковый огнетушитель ОП–12(з) МИГ Е предназначен для тушения очагов 6А 233В, которые по действующему ГОСТ Р 51017 предусматривается тушить передвижными огнетушителями (ОП–35, ОП–50).

Другим важным отличием являются более высокие требования к каждому из компонентов огнетушителя – корпусу, запорно–пусковому устройству, огнетушащему порошку, а также к конструкции огнетушителя в целом, особенно требования к безопасности. Например, на каждый корпус огнетушителя МИГ Е ударно–точечным методом наносится паспорт баллона, сохраняющийся на всем протяжении службы баллона и содержащий следующую информацию: товарный знак предприятия–производителя, индивидуальный номер, год выпуска, величину рабочего и проверочного давления, диапазон температур эксплуатации, обозначение баллона и номер партии. Каждое запорно–пусковое устройство огнетушителя МИГ Е снабжено предохранительным клапаном, который автоматически производит сброс избытка воздуха из огнетушителя при повышении давления сверх рабочего и обеспечивает прекращение сброса воздуха при восстановлении рабочего давления. Конструкция запорно–пускового устройства (наличие ниппеля в гнезде индикатора давления) обеспечивает возможность проверки и даже замену индикатора без потери работоспособности огнетушителя.

По принципу создания избыточного давления газа для вытеснения огнетушащего вещества огнетушители МИГ Е выпускаются следующих типов:

– переносные закачные порошковые огнетушители МИГ Е с массой огнетушащего порошка 4, 5, 6, 9 и 12 кг (5 моделей);
– переносные порошковые огнетушители МИГ Е с баллоном высокого давления с массой огнетушащего порошка 8 и 10 кг (2 модели)
– передвижной порошковый огнетушитель ОП–50(з) МИГ Е (1 модель) с эффективностью тушения 10А, 233 В–3.

Таким образом, огнетушители МИГ Е на сегодняшний день одновременно соответствуют ГОСТ Р и являются качественными аналогами европейских огнетушителей, а повышенная огнетушащая способность каждого огнетушителя МИГ Е подтверждена отдельными сертификатами ВНИИПО МЧС России

ОГНЕТУШАЩАЯ СПОСОБНОСТЬ ОГНЕТУШИТЕЛЕЙ МИГ Е

Сравнительная таблица тушения минимальных модельных очагов класса А и В огнетушителями по требованию ГОСТ Р и огнетушителями МИГ Е наглядно показывает высокую огнетушащую эффективность огнетушителей МИГ Е.



Наименование	Артикул	Минимальный модельный очаг класса А			
		Огнетушители по требованию ГОСТ Р 51057–2001; ГОСТ Р 51017–2009		Огнетушители МИГ Е	
		Ранг	Площадь, м²	Ранг	Площадь, м²
Порошковые огнетушители МИГ Е закачного типа					
ОП–4(з) МИГ Е	111–22	2А	9,36	3А	13,89
ОП–5(з) МИГ Е	111–23	2А	9,36	3А	13,89
ОП–6(з) МИГ Е	111–24	3А	13,89	4А	18,66
ОП–9(з) МИГ Е	111–25	4А	18,66	4А	18,66
ОП–12(з) МИГ Е	111–26	4А	18,66	6А	27,70
ОП–50(з) МИГ Е	111–08	6А	27,70	10А	46,04
Порошковые огнетушители МИГ Е с баллоном высокого давления					
ОП–8(б) МИГ Е	111–15	4А	18,66	4А	18,66
ОП–10(б) МИГ Е	111–16	4А	18,66	4А	18,66



Наименование	Артикул	Минимальный модельный очаг класса В			
		Огнетушители по требованию ГОСТ Р 51057–2001; ГОСТ Р 51017–2009		Огнетушители МИГ Е	
		Ранг	Площадь, м²	Ранг	Площадь, м²
Порошковые огнетушители МИГ Е закачного типа					
ОП–4(з) МИГ Е	111–22	55В	1,73	70В	2,20
ОП–5(з) МИГ Е	111–23	70В	2,20	89В	2,80
ОП–6(з) МИГ Е	111–24	89В	2,80	113В	3,56
ОП–9(з) МИГ Е	111–25	144В	4,52	183В	5,77
ОП–12(з) МИГ Е	111–26	144В	4,52	233В	7,07
ОП–50(з) МИГ Е	111–08	233В	7,07	233В–3	7,07+(3*0,66)
Порошковые огнетушители МИГ Е с баллоном высокого давления					
ОП–8(б) МИГ Е	111–15	144В	4,52	183В	5,77
ОП–10(б) МИГ Е	111–16	144В	4,52	183В	5,77

Единый номер для всех регионов России: 8–800–555–77–22
(звонок по России бесплатный)

ЗАПОРНО–ПУСКОВЫЕ УСТРОЙСТВА МИГ Е

Запорно–пусковое устройство огнетушителя МИГ Е снабжено предохранительным клапаном, который автоматически производит сброс избытка воздуха из огнетушителя при повышении давления сверх рабочего и обеспечивает прекращение сброса воздуха при восстановлении рабочего давления. Конструкция запорно–пускового устройства (наличие ниппеля в гнезде индикатора давления) обеспечивает возможность проверки и даже замену индикатора без потери работоспособности огнетушителя.

ПОРОШКОВЫЕ ОГНЕТУШИТЕЛИ МИГ Е ЗАКАЧНОГО ТИПА

	Закачные порошковые огнетушители МИГ Е с массой заряда 4,5,6,9,12 кг. Огнетушитель ОП–12(з) МИГ Е тушит очаг 6А и 233В предусмотренный для колесных (передвижных) огнетушителей					Передвижной закачной порошковый огнетушитель с массой заряда 50 кг
Наименование	ОП–4(з) МИГ Е	ОП–5(з) МИГ Е	ОП–6(з) МИГ Е	ОП–9(з) МИГ Е	ОП–12(з) МИГ Е	ОП–50(з) МИГ Е
Артикул	111–22	111–23	111–24	111–25	111–26	111–27
Ранг модельного очага	3А 70В	3А 89В	4А 113В	4А 183В	6А 233В	10А 233В–3
Масса огнетушащего вещества, кг	4±0,2	5+0,25	6+0,3	9±0,45	12±0,6	50±2,5
Рабочее давление в корпусе огнетушителя, МПа при 20ºС	1,5±0,1					1,2±0,1
Продолжительность подачи огнетушащего вещества, с, не менее	10		12	15		20
Длина струи ОТВ, м, не менее	3,0			4,0		6,0
Габаритные размеры, мм, не более	150х430	150х520	150х585	185х590	185х740	330х980
Масса кг, не более	6,3	7,7	9,0	12,7	17,4	72
Диапазон температуры эксплуатации,°С	ОТ –50 ДО +50					

ПОРОШКОВЫЕ ОГНЕТУШИТЕЛИ МИГ Е С БАЛЛОНОМ ВЫСОКОГО ДАВЛЕНИЯ

	Переносные порошковые огнетушители с баллоном высокого давления для вытесняющего газа МИГ Е с массой заряда 8 кг и 10 кг	
Наименование	ОП–8(б) МИГ Е	ОП–10(б) МИГ Е
Артикул	111–15	111–16
Ранг модельного очага	4А 183В	4А 183В
Масса огнетушащего вещества, кг	8±0,4	10±0,5
Рабочее давление в корпусе огнетушителя, МПа при 20ºС	Давление внутри корпуса отсутствует. При работе (наддуве) давление составляет 1,2±0,1 (расчетное)	
Продолжительность подачи огнетушащего вещества, с, не менее	15	
Длина струи ОТВ, м, не менее	4,0	
Габаритные размеры, мм, не более	185х590	185х660
Масса кг, не более	13,0	15,6
Диапазон температуры эксплуатации,°С	ОТ –50 ДО +50	

УСТРОЙСТВО ОГНЕТУШИТЕЛЯ МИГ Е С БАЛЛОНОМ ВЫСОКОГО ДАВЛЕНИЯ

В порошковых огнетушителях МИГ Е с баллоном высокого давления отсутствует давление внутри корпуса. Отсутствие давления внутри корпуса позволяет эксплуатировать огнетушитель в опасных объектах, где по требованиям безопасности не рекомендуется или запрещается эксплуатировать баллоны, с избыточным давлением внутри корпуса.

Отсутствие давления внутри корпуса предотвращает уплотнение огнетушащего порошка, что усиливает его огнетушащую эффективность.

Отсутствие индикатора в запорно–пусковом устройстве огнетушителей с баллоном высокого давления по сравнению с огнетушителями закачного типа, исключает возможность разгерметизации корпуса (потери работоспособности огнетушителя) при повреждении или выпадении стекла индикатора, что достаточно вероятно в условиях жесткой эксплуатации (падение, удар, и т.п.).

Огнетушители с баллоном высокого давления относятся к группе огнетушителей, у которых газ находится в отдельном баллоне высокого давления, размещенном внутри корпуса.

Отличительной особенностью данных огнетушителей являются следующие конструктивные элементы:

- специальное запорно–пусковое устройство без индикатора, которое пробивает мембрану баллона высокого давления с вытесняющим газом, предназначенным для создания в корпусе избыточного давления,
- специальная горловина на корпусе огнетушителя, которая позволяет разместить внутри корпуса баллон высокого давления, сифонную трубку и вспушиватель.
- распылитель с перекрывным стволом.
- вспушиватель – при пробивании мембраны баллона БВД вытесняющий газ выходит через вспушиватель, производя аэрацию порошка.



ПРИНЦИП РАБОТЫ ОГНЕТУШИТЕЛЯ С БАЛЛОНОМ ВЫСОКОГО ДАВЛЕНИЯ

1. Взять за нижнюю ручку запорно–пускового устройства.
2. Сорвать пломбу, удалить чеку.
3. Кистью одной руки с усилием нажать и отпустить верхнюю ручку запорно–пускового устройства. При первом кратковременном нажатии игла пробивает предохранительную мембрану баллона высокого давления, и вытесняющий газ заполняет корпус огнетушителя.
4. Подождать не менее 6 секунд. За это время происходит аэрация (вспушивание) порошка.
5. Повторно нажать и не отпускать верхнюю ручку запорно–пускового устройства.
6. Второй рукой направить распылитель на очаг пожара и нажать ручку перекрывного ствола.
7. Для прекращения подачи огнетушащего вещества, верхнюю ручку запорно–пускового устройства следует вернуть в исходное положение.

Единый номер для всех регионов России: 8–800–555–77–22
(звонок по России бесплатный)

УГЛЕКИСЛОТНЫЕ ОГНЕТУШИТЕЛИ ИНЕЙ®

В углекислотных огнетушителях ИНЕЙ для ликвидации возгораний используется газ – двуокись углерода (CO_2). Углекислотные огнетушители ИНЕЙ предназначены для ликвидации возгораний следующих классов пожаров: B, C, E. Применение углекислотных огнетушителей обычно связано с исключением нанесения ущерба защищаемому объекту (ЭВМ, электрооборудование, музейное имущество, книги и т.п.).

Давление испытания корпуса на прочность 22,5 МПа клеймится на корпусе огнетушителя вместе с указанием года изготовления и знаком изготовителя. При переосвидетельствовании таких корпусов на них наносится год переосвидетельствования и номер клейма организации его производившей.

Тушение углекислотным газом осуществляется на основе торможения (ингибирования) скорости химических реакций, обуславливающих развитие процесса горения, газообразным негорючим веществом, а так же на основе охлаждения очага горения.

УСТРОЙСТВО

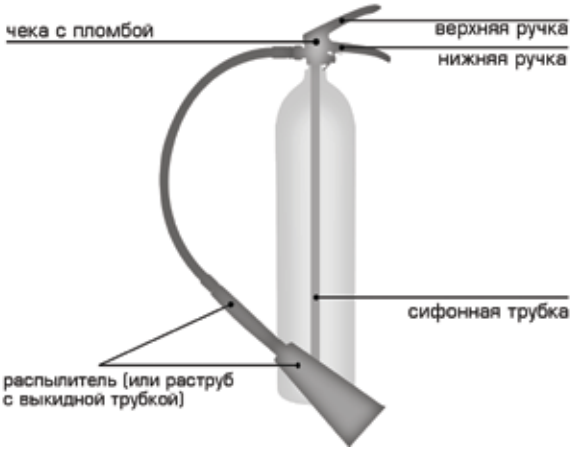

ПРИНЦИП СРАБАТЫВАНИЯ (переносные углекислотные огнетушители)

Удалить чеку

Нажать на верхнюю ручку

ПРИНЦИП СРАБАТЫВАНИЯ (передвижные углекислотные огнетушители)

Удалить чеку

Повернуть рычаг вверх

ПЕРЕНОСНЫЕ УГЛЕКИСЛОТНЫЕ ОГНЕТУШИТЕЛИ ИНЕЙ®

033

Наименование	ОУ-1 ИНЕЙ	ОУ-2 ИНЕЙ	ОУ-3 ИНЕЙ	ОУ-5 ИНЕЙ	ОУ-7* ИНЕЙ
Артикул	112-01	112-02	112-03	112-04	112-10
Ранг модельного очага	13В	21В	34В	55В	70В
Масса огнетушащего вещества, кг	1-0,05	2-0,1	3-0,15	5+0,25	7-0,35
Рабочее давление в корпусе огнетушителя, МПа при 20°С	5,8±0,1				
Продолжительность подачи огнетушащего вещества, с, не менее	6		8		10
Длина струи ОТВ, м, не менее	2		3		
Габаритные размеры (высота, ширина, длина), мм, не более	410x90x330	490x110x330	480x140x330	730x110x250	730x160x250
Масса, кг, не более	4,5	8,5	13,5	17,5	19,8
Диапазон температуры эксплуатации, °С	ОТ -40 ДО +50				

*Имеется исполнение на тележке (шасси)

ПЕРЕДВИЖНЫЕ УГЛЕКИСЛОТНЫЕ ОГНЕТУШИТЕЛИ ИНЕЙ®

033

Наименование	ОУ-10 ИНЕЙ	ОУ-15 ИНЕЙ	ОУ-25 ИНЕЙ	ОУ-50 ИНЕЙ
Артикул	112-06	112-07	112-08	112-09
Ранг модельного очага	55В	70В	89В	89В
Масса огнетушащего вещества, кг	10-0,5	15-0,75	25-1,25	50-2,5
Рабочее давление в корпусе огнетушителя, МПа	5,8±0,1			
Продолжительность подачи огнетушащего вещества, с, не менее	15			
Длина струи ОТВ, м, не менее	4			
Габаритные размеры (высота, ширина по шасси, длина), мм, не более	1000x300x300	990x420x280	1400x480x915	1400x700x1010
Масса, кг, не более	30	50	110	225
Диапазон температуры эксплуатации, °С	ОТ -40 ДО +50			

Единый номер для всех регионов России: 8-800-555-77-22
(звонок по России бесплатный)

ОГНЕТУШИТЕЛИ ВОЗДУШНО–ПЕННЫЕ **МИГ**®
с фторсодержащим зарядом

Основным достоинством воздушно–пенных огнетушителей (ОВП) МИГ является исключительно высокая огнетушащая способность тушения твердых и жид¬ких веществ (пожары классов А и В), включая разливы нефти и нефтепродуктов. Конструкция насадка обеспечивает подачу воздушно–механической пены низкой кратности. Эффективность применения ОВП МИГ обусловлена использованием фторсодержащего пленкообразующего заряда.

ОВП МИГ выполнены в следующих исполнениях:

ЛЕТНИЙ – предназначены для работы при температурах от +5 до +50 °С;

ЗИМНИЙ – предназначены для работы при температурах от –40 до +50 °С.

Применение специальных добавок для зарядки ОВП МИГ ЗИМНИЙ позволило устранить основной недостаток воздушно–пенных огнетушителей – возможное замерзание рабочего раствора при отрицательных температурах.

Корпуса ОВП МИГ имеют внутреннее коррозионно–стойкое полимерное покрытие толщиной более 1 мм из высокотехнологичных материалов производства Италии. Это устранило второй из основных недостатков ОВП – достаточно высокую коррозионную актив–ность заряда, и позволило увеличить срок службы огнетушителей ОВП МИГ до перезарядки до 5 лет.

УСТРОЙСТВО

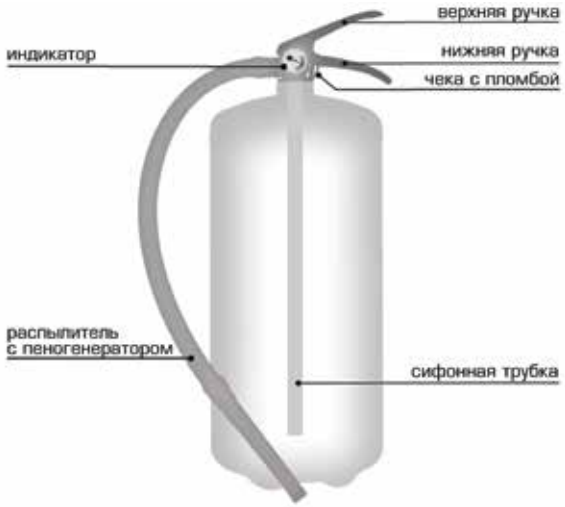

ПРИНЦИП СРАБАТЫВАНИЯ (переносные воздушно–пенные огнетушители)

Удалить чеку

Нажать на верхнюю ручку

ПРИНЦИП СРАБАТЫВАНИЯ (передвижные воздушно–пенные огнетушители)

Удалить чеку



Повернуть рычаг вверх



ОГНЕТУШИТЕЛИ ВОЗДУШНО-ПЕННЫЕ **МИГ**® ЗИМНИЙ
с фторсодержащим зарядом

Объем огнетушащего вещества, л	Минимальный ранг модельного очага пожара класса В (горючие жидкости)	
	ОВП (обычный) с углеводородным зарядом	ОВП МИГ с фторсодержащим зарядом
4	34В	55В
8	55В	89В
10	89В	144В
40	144В	233В
50	144В	233В
80	233В	233В-2

Наименование	ОВП-4(з) МИГ зимний	ОВП-8(з) МИГ зимний	ОВП-10(з) МИГ зимний	ОВП-40(з) МИГ зимний	ОВП-50(з) МИГ зимний	ОВП-80(з) МИГ зимний
Артикул	113-02	113-04	113-06	113-08	113-19	113-21
Ранг модельного очага	1А 55В	2А 89В	3А 144В	4А 233В	4А 233В	6А 233В-2
Масса огнетушащего вещества, л	4-0,2	8-0,4	10-0,5	40-2	50-2,5	80-4
Рабочее давление при 20°С, МПа	1,5±0,1			1,2±0,1		
Продолжительность подачи огнетушащего вещества, с, не менее	20	30		40		60
Длина струи ОТВ, м, не менее	3,0	4,0				
Габаритные размеры (высота, ширина, длина), мм, не более	420x150x190	550x185x210	590x185x210	810x440x465	960x440x465	1290x440x465
Масса кг, не более	6,3	11,4	14,5	60	75	110
Температуры эксплуатации, °С	ОТ -40 ДО +50					

ОГНЕТУШИТЕЛИ ВОЗДУШНО-ПЕННЫЕ **МИГ®** ЛЕТНИЙ
с фторсодержащим зарядом

Объем огнетушащего вещества, л	Минимальный ранг модельного очага пожара класса В (горючие жидкости)	
	ОВП (обычный) с углеводородным зарядом	ОВП МИГ с фторсодержащим зарядом
4	34В	55В
8	55В	89В
10	89В	144В
40	144В	233В
50	144В	233В
80	233В	233В-2

Наименование	ОВП-4(з) МИГ летний	ОВП-8(з) МИГ летний	ОВП-10(з) МИГ летний	ОВП-40(з) МИГ летний	ОВП-50(з) МИГ летний	ОВП-80(з) МИГ летний
Артикул	113-01	113-03	113-05	113-07	113-18	113-20
Ранг модельного очага	1А 55В	2А 89В	3А 144В	4А 233В	4А 233В	6А 233В-2
Масса огнетушащего вещества, л	4-0,2	8-0,4	10-0,5	40-2	50-2,5	80-4
Рабочее давление при 20°С, МПа	1,5±0,1			1,2±0,1		
Продолжительность подачи огнетушащего вещества, с, не менее	20	30		40		60
Длина струи ОТВ, м, не менее	3,0	4,0				
Габаритные размеры (высота, ширина, длина), мм, не более	420x150x190	550x185x210	590x185x210	810x440x465	960x440x465	1290x440x465
Масса кг, не более	6,3	11,4	14,5	60	75	110
Температуры эксплуатации для исполнения, °С	ОТ +5 ДО +50					

КРОНШТЕЙНЫ ТРАНСПОРТНЫЕ МИГ®

Транспортные кронштейны, производимые заводом «Пожтехника» соответствуют требованиям СТБ 11.13.04–2009:
–Элементы конструкции не закрывают указания по применению огнетушителя, нанесенные на этикетку огнетушителя;
–Кронштейны выдержали испытания на транспортную тряску, проводимые по методике, приведенной в СТБ 11.13.04–2009.

Наименование	КТУ–1 МИГ	КТ–1 МИГ	КТУ–2 МИГ	КТ–2 МИГ	КТУ–3 МИГ	КТ–3 МИГ	КТУ–4 МИГ	КТ–4 МИГ	КТУ–5 МИГ	КТ–5 МИГ	КТУ–6 МИГ	КТ–6 МИГ
Артикул	–	121–46	–	121–47	–	121–48	–	121–49	–	121–50	–	121–51
Габаритные размеры, мм, не более –ширина –высота	 113 194	 113 204	 113 314	 113 349	 152 270	 152 305	 152 340	 152 360	 152 408	 152 448	 152 473	 152 513
Масса нетто, кг	0,36	0,37	0,50	0,52	0,55	0,58	0,60	0,62	0,65	0,68	0,70	0,73

КРОНШТЕЙНЫ ТРАНСПОРТНЫЕ С РЕМНЕМ

Наименование	КТР–4/5 (d145–150)	КТР–6 (d145–150)	КТР–8/9 (d180–185)	КТР–10/12 (d180–185)	КТР–ОУ–5 (d140–145)
Артикул	121–102	121–103	121–104	121–105	122–106
Габаритные размеры, мм, не более –высота –ширина	 295 170	 395 170	 355 200	 435 200	 480 160
Масса нетто, кг	1	1,1	1,2	1,3	1,25
Рекомендация по применению: –вид огнетушителей –масса (обьем) ОТВ, кг(л) –диаметр корпуса огнетушителя, мм	 ОП, ОВП 4;5 145–150	 ОП, ОВП 6 145–150	 ОП, ОВП 8;9 180–185	 ОП, ОВП 10;12 180–185	 ОУ 5 140–145

КРОНШТЕЙНЫ ТРАНСПОРТНЫЕ С МЕТАЛЛИЧЕСКИМ ФИКСАТОРОМ МИГ

Наименование	КТФ–ОП–6 (d 145–150) МИГ
Артикул	121–52
Габаритные размеры, мм, не более –ширина –высота	 165 450
Масса нетто, кг	1,2
–диаметр корпуса огн., мм	145–150

КРОНШТЕЙН ТРАНСПОРТНЫЙ РАЗДВИЖНОЙ С РЕМНЕМ

Наименование	Раздвижной КТРР (d125–215)
Артикул	121–106
Габаритные размеры, мм, не более –ширина –высота	 415 220
Масса нетто, кг	1,35
Рекомендация по применению: –вид огнетушителей –высота огн., мм не ниже –высота огн., мм не выше –диаметр корпуса огн., мм	 ОП, ОВП, ОУ 480 700 125–215

Единый номер для всех регионов России: 8–800–555–77–22
(звонок по России бесплатный)

КРОНШТЕЙНЫ ТРАНСПОРТНЫЕ С РЕЗИНОВЫМ ХОМУТОМ МИГ®

Наименование	КТХ-ОП-2 МИГ (d110)	КТХ-ОУ-1 МИГ (d105-110)	КТХ-ОУ-2/ОП-2 МИГ (d105-110)	КТХ-ОП-3/ОП-4 МИГ (d145-150)	КТХ-ОУ-3/ОП-5 МИГ (d145-150)	КТХ- ОП-6 МИГ (d145-150)
Артикул	121-65	121-81	121-82	121-83	121-84	121-85
Габаритные размеры, мм, не более -высота -ширина	 265 135	 205 135	 265 135	 255 165	 345 165	 400 165
Масса нетто, кг	0,31	0,7	0,8	0,72	1,1	0,91
Диаметр корпуса огнетуш., мм	105-110	105-110	105-110	145-150	145-150	145-150

КРОНШТЕЙНЫ НАСТЕННЫЕ МИГ® и ИНЕЙ®

Настенные кронштейны МИГ и ИНЕЙ применяются для размещения огнетушителей МИГ и ИНЕЙ на стене. Кронштейн крепится к стене, затем на него запорно-пусковым устройством навешивается огнетушитель.



Наименование	МИГ	ИНЕЙ	ИНЕЙ (крючок)
Артикул	121-10	122-17	122-16
Габаритные размеры, мм, не более	110x50x43	32x37x86	55x35x55
Масса нетто кг	0,16	0,082	0,072

ПОДСТАВКИ ДЛЯ ОГНЕТУШИТЕЛЕЙ ПРЕСТИЖ® (СБОРНЫЕ)

Подставка предназначена для размещения переносных огнетушителей массой до 20 кг. Подставки для огнетушителей ПРЕСТИЖ являются сборными, поставляются в удобной компактной упаковке.

Наименование	ПРЕСТИЖ-К подставка под огнетушитель	ПРЕСТИЖ-КБ подставка под огнетушитель	ПРЕСТИЖ-К подставка под два огнетушителя
Артикул	630-03	630-02	630-01
Размер в собранном виде, мм	230x400x230		230x400x440
Размер в сложенном виде, мм	230x400x40		230x400x60
Масса нетто, кг	2,15		3
Цвет боковин-стоек	красный	красный	красный
Цвет обшивок	красный	белый	красный

ШКАФЫ ДЛЯ ОГНЕТУШИТЕЛЕЙ ПРЕСТИЖ®

ШКАФ ПРЕСТИЖ® 04 НАВЕСНОЙ ДЛЯ ОГНЕТУШИТЕЛЯ

Шкаф предназначен для размещения одного переносного огнетушителя массой до 15 кг, максимальной высотой 600 мм и максимальным диаметром 200 мм.

Наименование	ПРЕСТИЖ-04-НОК (ШПО-103 НОК)	ПРЕСТИЖ-04-НОБ (ШПО-103 НОБ)	ПРЕСТИЖ-04-НЗК (ШПО-102 НЗК)	ПРЕСТИЖ-04-НЗБ (ШПО-102 НЗБ)
Артикул	562-01	562-02	562-03	562-04
Размеры корпуса, мм	320х650х230			
Масса нетто, кг	6,3		6,0	
Варианты исполнения	Н –навесной, З –закрытый, О –открытый, К –красный, Б –белый			
Артикул	562-01	562-02	562-03	562-04

ШКАФ ПРЕСТИЖ® 05 НАВЕСНОЙ (угловой) ДЛЯ ОГНЕТУШИТЕЛЯ

Шкаф предназначен для размещения одного переносного огнетушителя массой до 15 кг, максимальной высотой 600 мм и максимальным диаметром 200 мм.

Наименование	ПРЕСТИЖ-05-НОК (ШПО-107НОК)	ПРЕСТИЖ-05-НОБ (ШПО-107 НОБ)	ПРЕСТИЖ-05-НЗК (ШПО-106 НЗК)	ПРЕСТИЖ-05-НЗБ (ШПО-106 НЗБ)
Артикул	562-05	562-06	562-07	562-08
Размеры корпуса, мм	320х650х230			
Масса нетто, кг	5,7		5,5	
Варианты исполнения	Н –навесной, З –закрытый, О –открытый, К –красный, Б –белый			

ШКАФ ПРЕСТИЖ® 06 НАВЕСНОЙ ДЛЯ ОГНЕТУШИТЕЛЕЙ

Шкаф предназначен для размещения 2-3 переносных огнетушителей общей массой до 30 кг и максимальной высотой 600 мм. Размещается шкаф в помещениях на вертикальных конструкциях.

Наименование	ПРЕСТИЖ-06-НОК (ШПО-113 НОК)	ПРЕСТИЖ-06-НОБ (ШПО-113 НОБ)	ПРЕСТИЖ-06-НЗК (ШПО-112 НЗК)	ПРЕСТИЖ-06-НЗБ (ШПО-112 НЗБ)
Артикул	562-09	562-10	562-11	562-12
Размеры корпуса, мм	540х650х230			
Масса нетто, кг	9,1		8,7	
Варианты исполнения	Н –навесной, З –закрытый, О –открытый, К –красный, Б –белый			

ШКАФ ПРЕСТИЖ® 06 ВСТРОЕННЫЙ ДЛЯ ОГНЕТУШИТЕЛЕЙ

Шкаф предназначен для размещения 2-3 переносных огнетушителей общей массой до 30 кг и максимальной высотой 600 мм. Размещается шкаф в нише внутренних стен помещения.

Наименование	ПРЕСТИЖ-06-ВОК	ПРЕСТИЖ-06-ВОБ	ПРЕСТИЖ-06-ВЗК	ПРЕСТИЖ-06-ВЗБ
Артикул	562-13	562-14	562-15	562-16
Размеры корпуса, мм	540х650х230			
Масса нетто, кг	10,5		10,0	
Варианты исполнения	В-встроенный, З –закрытый, О –открытый, К –красный, Б –белый			

Внимание! Модели шкафов для огнетушителей (ОЗ-огн) описаны в разделе «Шкафы пожарные ПРЕСТИЖ»

Единый номер для всех регионов России: 8-800-555-77-22
(звонок по России бесплатный)

ЗАПАСНЫЕ ЧАСТИ К ОГНЕТУШИТЕЛЯМ И МОДУЛЯМ ПОЖАРОТУШЕНИЯ МИГ®

Запорно–пусковые устройства для порошковых (ОП) огнетушителей 1и 2 кг

Исполнение		ЗПУ МИГ 2 (Tr30x3/ M14) пластик с индикатором
Артикул		121–64
Присоединительная резьба	горловины корпуса	M14x1,5
	сопла	M14x1,5
	сифонной трубки	M16x1,0
Масса нетто, кг		0,165

Исполнение		ЗПУ МИГ 2 (Tr30x3/ M14/ M8) пластик	ЗПУ МИГ 2 (Tr30x3/ M14/M10) пластик
Артикул		121–63	121–62
Присоединительная резьба	горловины корпуса	Tr30x3	Tr30x3
	сопла	M14x1,5	M14x1,5
	сифонной трубки	M16x1,0	M16x1,0
	индикатора	M8x1,0	M10x1,0
Масса нетто, кг		0,145	

Исполнение		ЗПУ ОП МИГ М2 (M24x1,5/M12 с соплом/M8) металл	ЗПУ МИГ М2 (M24x1,5/M12 с соплом/M10) металл
Артикул		121–40	121–39
Присоединительная резьба	горловины корпуса	M24x1,5	
	распылителя	M12x1,5	
	сифонной трубки	M14x1,5	
	индикатора	M8x1,0	M10x1,0
Масса нетто, кг		0,12	0,13

Запорно–пусковые устройства для порошковых (ОП) и воздушно–пенных (ОВП) огнетушителей 3...10 кг

Исполнение		ЗПУ МИГ (Tr30x3/ M14) пластик с индикатором
Артикул		121–61
Присоединительная резьба	горловины корпуса	Tr30x3
	распылителя	M14x1,5
	сифонной трубки	M16x1,0
Масса нетто, кг		0,205

Исполнение		ЗПУ МИГ (Tr30x3/ M14/ M8) пластик	ЗПУ МИГ (Tr30x3/ M14/ M10) пластик
Артикул		121–60	121–59
Присоединительная резьба	горловины корпуса	Tr30x3	Tr30x3
	распы–лителя	M14x1,5	M14x1,5
	сифонной трубки	M16x1,0	M16x1,0
	индикатора	M8x1,0	M10x1,0
Масса нетто, кг		0,185	

Исполнение		ЗПУ ОП (M30x1,5/ M16/M8)	ЗПУ ОП (M30x1,5/M16/ M10)
Артикул		121–38	121–37
Присоединительная резьба	горловины корпуса	M30x1,5	
	распылителя	M16x1,5	
	сифонной трубки	M16x1,5	
	индикатора	M8x1,0	M10x1,0
Масса нетто, кг		0,20	0,21

Запорно–пусковые устройства для порошковых (ОП) и воздушно–пенных (ОВП) огнетушителей 40...100 кг

ЗПУ ОП (M52x2/M27внутр/M10) коромысло		
Артикул		121–41
Присоединительная резьба	горловины корпуса	M52x2,0
	распылителя	M27x1,5
	сифонной трубки	M27x1,5
	индикатора	M10x1,0
Масса нетто, кг		0,485

Исполнение		ЗПУ ОП (M55x2 на–кидная/M27наруж/ M10) рычаг	ЗПУ ОП (M58x2 накидная/27наруж/M10) рычаг	ЗПУ ОП (M60x2 накидная/27наруж/ M10) рычаг	ЗПУ ОП (M63x1,5 накидная/M27наруж/ M10) рычаг
Артикул		121–110	121–42	121–111	121–112
Присоединительная резьба	горловины корпуса	M55x2,0	M58x2,0	M60x2,0	M63x1,5
		Накидная гайка			
	распылителя	M27x1,5 наружная			
	сифонной трубки	M27x1,5			
	индикатора	M10x1,0			
Масса нетто, кг		0,72			

Исполнение		ЗПУ ОП (M55x2 накидная/M27внутр/ M10) коромысло	ЗПУ ОП (M58x2 накидная/M27внутр/ M10) коромысло	ЗПУ ОП (M60x2 накидная/M27внутр/ M10) коромысло	ЗПУ ОП (M63x1,5 накидная/ M27внутр/M10) коромысло	ЗПУ ОП (M64x1,5 накидная/ M27внутр/M10) коромысло
Артикул		121–113	121–114	121–115	121–116	121–117
Присоединительная резьба	горловины корпуса	M55x2,0	M58x2,0	M60x2,0	M63x1,5	M64x1,5
		Накидная гайка				
	распылителя	M27x1,5				
	сифонной трубки	M27x1,5				
	индикатора	M10x1,0				
Масса нетто, кг		0,75				

Запорно–пусковые устройства к подвесным модулям МИГ и МИГ А

Исполнение		МПП/68МИГ	МПП/93МИГ	МПП/141МИГ
Артикул		121–54	121–55	121–56
Присоединительная резьба	горловины корпуса	М30х1,5		
	индикатора	М10х1,0		
Масса нетто, кг		0,200		

МПП МИГ А		
Артикул		121–53
Присоединительная резьба	горловины корпуса	М30х1,5
	индикатора	М10х1,0
Масса нетто, кг		0,210
Длина провода, мм		650

Индикатор давления МИГ

Исполнение	Артикул	Присоединительная резьба	Рабочее давление, при 20 °С МПа	Масса нетто, кг
МИГ М10	121–57	М10х1,0	1,5	0,034
МИГ М8	121–58	М8х1,0		

Чека для ЗПУ огнетушителя

Артикул	Диаметр, мм	Масса нетто, кг
121–30	4,0	0,012

Распылитель для воздушно–пенных огнетушителей (ОВП) МИГ

Исполнение	Артикул	Присоединительная резьба	Материал туцера	Масса нетто, кг	Длина, мм
ОВП МИГ М14 РТ	121–67	М14х1,5	полиамид	0,15	562
ОВП МИГ М16 РТ	121–68	М16х1,5			
ОВП МИГ М14 РТ	121–79	М14х1,5		0,18	702
ОВП МИГ М16 РТ	121–80	М16х1,5			

Распылитель для порошковых огнетушителей МИГ

Исполнение	Артикул	Присоединительная резьба	Материал штуцера	Масса нетто, кг
ОП 40/80 МИГ	121–66	М27х1,5	сталь	2,2

Исполнение	Артикул	Присоединительная резьба	Материал штуцера	Масса нетто, кг	Длина, мм
ОП МИГ М14 РТ	121–11	М14х1,5	полиамид	0,13	462
ОП МИГ М16 РТ	121–13	М16х1,5			
ОП МИГ М14 МРТ	121–12	М14х1,5	сталь	0,17	
ОП МИГ М16 МРТ	121–14	М16х1,5			
ОП МИГ М14 РТ (602 мм)	121–69	М14х1,5	полиамид	0,16	602
ОП МИГ М16 РТ (602 мм)	121–71	М16х1,5			
ОП МИГ М14 МРТ (602 мм)	121–70	М14х1,5	сталь	0,2	
ОП МИГ М16 МРТ (602 мм)	121–72	М16х1,5			

Исполнение	Артикул	Присоединительная резьба	Материал штуцера	Масса нетто, кг
ОП 40/80 МИГ с перекрывным стволом	121–76	М27х1,5	сталь	2,2

Исполнение	Артикул	Присоединительная резьба	Материал штуцера	Масса нетто, кг
ОВП 40/80 с перекрывным стволом	121–77	М27х1,5	сталь	2,2

Единый номер для всех регионов России: 8–800–555–77–22
(звонок по России бесплатный)

Клапан ЗПУ МИГ

Артикул	Диаметр, мм	Масса нетто, кг
121-08	4,0	0,015

Кольцо уплотнительное для ЗПУ МИГ

Артикул	Внутренный диаметр, мм	Масса нетто, кг
121-09	27,5	0,0006

Сопло МИГ

Исполнение	Артикул	Присоедини-тельная резьба	Масса нетто, кг
МИГ М14	121-15	М14х1,5	0,0055
МИГ М16	121-16	М16х1,5	

Трубка сифонная МИГ

Исполнение	Артикул	Присоеди-нительная резьба	Длина, мм	Масса нетто, кг
ОП-1 МИГ	121-71	М16х1,0	125	0,013
ОП-1 МИГ М	121-72	М14х1,5		
ОП-2-110 МИГ	121-32	М16х1,0	245	0,025
ОП-2-110 МИГ М	121-31	М14х1,5		
ОП-3 МИГ	121-19	М16х1,0	200	0,018
ОП-3 МИГ М	121-20	М16х1,5		
ОП-4 МИГ	121-21	М16х1,0	275	0,024
ОП-4 МИГ М	121-22	М16х1,5		
ОП-5 МИГ	121-23	М16х1,0	345	0,030
ОП-5 МИГ М	121-24	М16х1,5		
ОП-6 МИГ	121-25	М16х1,0	410	0,037
ОП-6 МИГ М	121-26	М16х1,5		
ОП-8 МИГ	121-27	М16х1,0	380	0,035
ОП-8 МИГ М	121-28	М16х1,5		
ОП-9 МИГ М	121-29	М16х1,5	420	0,039
ОП-10 МИГ М	121-73	М16х1,5	460	0,040
ОП-40 МИГ	121-74	М27х1,5	635	0,13
ОП-50 МИГ	121-09	М27х1,5	785	0,16
ОП-80 МИГ	121-75	М27х1,5	1115	0,24

Тележка МИГ

Исполнение	Артикул	Габаритные размеры, мм	Диаметр колеса, мм	Диаметр баллона, мм	Масса нетто, кг
ОП-40 МИГ	121-88	920х470х500	200	330	7
ОП-80 МИГ	121-89	1280х470х500			7,8

ЗАПАСНЫЕ ЧАСТИ К УГЛЕКИСЛОТНЫМ ОГНЕТУШИТЕЛЯМ ИНЕЙ®

Тележка ОУ-25 ИНЕЙ для одного баллона

Исполнение	ОУ-25 (d219/К250) ИНЕЙ
Артикул	122-34
Диаметр баллона, мм	219
Диаметр колеса, мм	250
Высота, мм	1400
Ширина по длине шасси, мм	450
Длина, мм	900
Масса нетто, кг	8,2

Тележка ОУ-50 ИНЕЙ для двух баллонов

Исполнение	ОУ-50 (d219/К250) ИНЕЙ
Артикул	122-35
Диаметр баллона, мм	2х219
Диаметр колеса, мм	250
Артикул	122-35
Высота, мм	1400
Ширина по длине шасси, мм	720
Длина, мм	900
Масса нетто, кг	13

Распылитель для углекислотных огнетушителей (ОУ) ИНЕЙ

Исполнение	Артикул	Присоединительная резьба	Длина, мм	Масса нетто, кг
Для переносных огнетушителей				
ОУ-5/7 ИНЕЙ	122-05	М16х1,5	760	0,336
Для передвижных огнетушителей				
ОУ-7/10 ИНЕЙ	122-03	М16х1,5	1260	0,37
ОУ-15 ИНЕЙ	122-03	М16х1,5	3300	0,95
ОУ-25/50 ИНЕЙ	122-04	М22х1,5 (внутр)	4340	3,95
ОУ-25/50 ИНЕЙ с перекрывным устройством	122-24		4400	5,1

Единый номер для всех регионов России: 8-800-555-77-22
(звонок по России бесплатный)

Трубка выкидная ИНЕЙ

Артикул		122-09
Присоединительная резьба	к запорно-пусковому устройству	M16x1,5
	к раструбу	M10x1,0
Масса нетто, кг		0,0126

Трубка сифонная ИНЕЙ

Исполнение	Артикул	Присоединительная резьба	Длина, мм	Масса нетто, кг
ОУ-1 ИНЕЙ	122-10	M10x1,0	295	0,01
ОУ-2 ИНЕЙ	122-12		360	0,02
ОУ-3 ИНЕЙ	122-13		340	0,02
ОУ-5 ИНЕЙ	122-15		550	0,03
ОУ-7 /15 ИНЕЙ	122-11		790	0,04
ОУ-10 ИНЕЙ	122-37		830	0,05
ОУ-25/50 ИНЕЙ	122-38		1300	0,07

Раструб ИНЕЙ

Исполнение	Артикул	Присоединительная резьба	Длина, мм	Масса нетто, кг
ОУ-1, 2 ИНЕЙ	122-06	M10x1,0	187	0,84
ОУ-3 ИНЕЙ	122-07			
ОУ-5, 7, 10 ИНЕЙ	122-08			

Шасси для одного баллона

Исполнение	Артикул	Диаметр, мм		Масса нетто, кг
		баллона	колеса	
ОУ-7 (d132-135/K125)	122-46	132-135	125	1,5
ОУ-7 (d140/K125)	122-22	140		1,55
ОУ-10 (d159/K125)	122-30	159		1,60

Шасси для двух баллонов

Исполнение	Артикул	Диаметр, мм		Масса нетто, кг
		баллона	колеса	
ОУ-15 (d132-135/K125)	122-48	132-135	125	1,8
ОУ-15 (d140/K125)	122-32	140		1,85
ОУ-15 (d159/K125)	122-50	159		1,9

Держатель для одного баллона

Исполнение	Артикул	Диаметр баллона	Масса нетто, кг
ОУ-7 (d132-135)	122-47	132-135	0,39
ОУ-7 (d140)	122-23	140	0,40
ОУ-10 (d159)	122-31	159	0,45

Держатель для двух баллонов

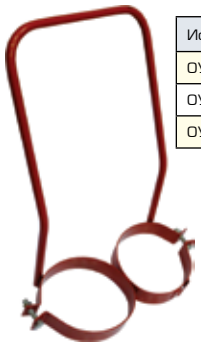

Исполнение	Артикул	Диаметр баллона	Масса нетто, кг
ОУ-15 (d132-135)	122-49	132-135	1,25
ОУ-15 (d140)	122-33	140	1,3
ОУ-15 (d159)	122-51	159	1,7

Запорно-пусковые устройства для углекислотных (ОУ) огнетушителей 1...15 кг



ЗПУ ОУ (W19,2/M16 внутр) ручка/под крючок		
Артикул		122-18
Присоединительная резьба	горловины баллона	W19,2
	распылителя/раструба	M16x1,5
	сифонной трубки	M10x1,0
Масса нетто, кг		0,34

ЗПУ ОУ (W19,2/M16 внутр) ручка		
Артикул		122-19
Присоединительная резьба	горловины баллона	W19,2
	распылителя/раструба	M16x1,5
	сифонной трубки	M10x1,0
Масса нетто, кг		0,28

ЗПУ ОУ (W19,2/M16 внутр) вентиль		
Артикул		122-40
Присоединительная резьба	горловины баллона	W19,2
	распылителя/раструба	M16x1,5
	сифонной трубки	M10x1,0
Масса нетто, кг		0,20

ЗПУ ОУ (W19,2/M22 наруж) ручка/под крючок		
Артикул		122-38
Присоединительная резьба	горловины баллона	W19,2
	распылителя/раструба	M22x1,5 наружная
	сифонной трубки	M10x1,0
Масса нетто, кг		0,34

ЗПУ ОУ (W19,2/M22 наруж) ручка		
Артикул		122-39
Присоединительная резьба	горловины баллона	W19,2
	распылителя/раструба	M22x1,5 наружная
	сифонной трубки	M10x1,0
Масса нетто, кг		0,28

ЗПУ ОУ (W19,2/M22 наруж) вентиль		
Артикул		122-41
Присоединительная резьба	горловины баллона	W19,2
	распылителя/раструба	M22x1,5 наружная
	сифонной трубки	M10x1,0
Масса нетто, кг		0,20



ЗПУ ОУ (W19,2/M16 внутр) коромысло		
Артикул		122-25
Присоединительная резьба	горловины баллона	W19,2
	распылителя/раструба	M16x1,5
	сифонной трубки	M10x1,0
Масса нетто, кг		0,22

ЗПУ ОУ (W19,2/M22 наруж) коромысло		
Артикул		122-42
Присоединительная резьба	горловины баллона	W19,2
	распылителя/раструба	M22x1,5 наружная
	сифонной трубки	M10x1,0
Масса нетто, кг		0,22

Запорно-пусковые устройства для углекислотных (ОУ) огнетушителей 25...55 кг

ЗПУ ОУ (W27,8/M16 внутр) ручка/под крючок (хром)		
Артикул		122-43
Присоединительная резьба	горловины баллона	W27,8
	распылителя/раструба	M16x1,5
	сифонной трубки	M10x1,0
Масса нетто, кг		0,4

ЗПУ ОУ (W27,8/M22 наруж) ручка/под крючок		
Артикул		122-44
Присоединительная резьба	горловины баллона	W27,8
	распылителя/раструба	M22x1,5 наружная
	сифонной трубки	M10x1,0
Масса нетто, кг		0,4

ЗПУ ОУ (W27,8/M16 внутр) вентиль		
Артикул		122-36
Присоединительная резьба	горловины баллона	W27,8
	распылителя/раструба	M16x1,5
	сифонной трубки	M10x1,0
Масса нетто, кг		0,45

ЗПУ ОУ (W27,8/M22 наруж) вентиль		
Артикул		122-29
Присоединительная резьба	горловины баллона	W27,8
	распылителя/раструба	M22x1,5 наружная
	сифонной трубки	M10x1,0
Масса нетто, кг		0,45

ЗПУ ОУ (W27,8/M16 внутр) коромысло		
Артикул		122-45
Присоединительная резьба	горловины баллона	W27,8
	распылителя/раструба	M16x1,5
	сифонной трубки	M10x1,0
Масса нетто, кг		0,36

ЗПУ ОУ (W27,8/M22 наруж) коромысло		
Артикул		122-28
Присоединительная резьба	горловины баллона	W27,8
	распылителя/раструба	M22x1,5 наружная
	сифонной трубки	M10x1,0
Масса нетто, кг		0,36

КОРПУСА СВАРНЫЕ ДЛЯ ОГНЕТУШИТЕЛЕЙ

Корпус огнетушителя предназначен для хранения огнетушащего вещества, монтажа запорно-пускового устройства и других элементов огнетушителя. Наружная сторона корпуса огнетушителя производства Пожтехника покрыта полимерной порошковой краской красного цвета RAL 3000, которая устойчива к ультрафиолетовому излучению.

Наименование	Корпус ОП-2	Корпус ОП-4	Корпус ОП-5	Корпус ОП-8
Артикул	121-94	121-90	121-91	121-93
Диаметр, мм (D)	110	147	147	180
Высота, мм (H)	322	345	435	474
Масса (объем) ОТВ, кг (л)	2	4	5	8
Вес нетто, кг	1,10	1,53	1,88	2,39

Горловина корпуса огнетушителя

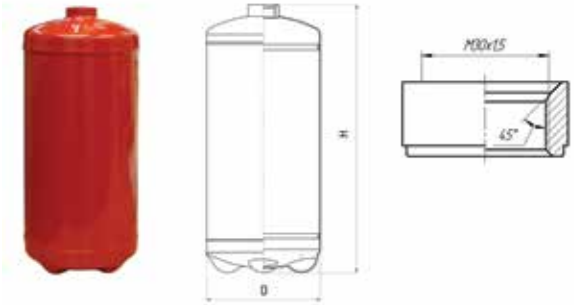

Единый номер для всех регионов России: 8-800-555-77-22
(звонок по России бесплатный)

САМОСРАБАТЫВАЮЩИЕ МОДУЛИ ПОРОШКОВОГО ПОЖАРОТУШЕНИЯ

МОДУЛИ ПОРОШКОВОГО ПОЖАРОТУШЕНИЯ **МИГ**®

Модули порошкового пожаротушения (МПП) МИГ предназначены для ликвидации классов пожаров А, В, С и электрооборудования под напряжением до 1000В на ранней стадии возгорания без участия человека.
МПП МИГ применяются для защиты помещений категорий В1, В2, В3, В4, Г1, Г2, Д.

Диапазон температур эксплуатации от –50 до +50 °С. Перезарядка аналогична перезарядке закачных огнетушителей и осуществляется на сервисных станциях по перезарядке огнетушителей.

МПП МИГ заряжены высококачественным огнетушащим порошком ВЕКСОН–АВС 50, обеспечивающим высокую огнетушащую способность и универсальность применения.

Конструкция МПП основана на закачном принципе вытеснения огнетушащего вещества, т.е. огнетушащий порошок в корпусе все время находится под давлением. Контроль работоспособности осуществляется при помощи индикатора давления. Срок эксплуатации до перезарядки 10 лет (определяется гарантийным сроком эксплуатации огнетушащего порошка).
МПП МИГ крепятся к потолку или на стене и колонне, без применения трубных разводок для распыления огнетушащего порошка.

Модули порошкового пожаротушения МИГ являются самосрабатывающими устройствами, которые работают независимо от внешних источников питания и систем управления.

Запорно–пусковое устройство модулей МИГ оснащено тепловым замком, который, в зависимости от исполнения, имеет различную температуру срабатывания (+68°С, +93°С, +141°С). При воздействии на тепловой замок предельно заданной температуры более одной минуты, происходит разрушение теплового замка и срабатывание модуля – выброс огнетушащего порошка продолжительностью не более пятнадцати секунд.

033

Технические характеристики МПП МИГ

Наименование показателя			МПП–2,5	МПП–5	МПП–7	МПП–7 (диск)	МПП–12
Тип крепления			настенное и потолочное			потолочное	
Масса заряда огнетушащего вещества (ОТВ), кг			2,3±0,1	4,5±0,2	6,5±0,3		10,5±0,5
Вместимость корпуса модуля, л			2,5	5	7		12
Масса модуля полная, не более, кг			4	6,8	9,4		17,1
Высота крепления модуля, м			2 – 4				2–6
Защищаемая площадь, в ависимости от высоты установки, при тушении модельного очага, не менее, м^2: – класса А – класса В	2 – 3 м	Кл. А	7	20	40		50
		Кл. В	7	13	20		27
	3 – 4 м	Кл. А	7	17	36		45
		Кл. В	7	10	16		25
	4 – 6 м	Кл. А	–	–	–		40
		Кл. В	–	–	–		22
Защищаемый объем, в зависимости от высоты установки, при тушении модельного очага, не менее, м^3: – класса А – класса В	2 – 3 м	Кл. А	20	38	82		110
		Кл. В	14	16	20		36
	3 – 4 м	Кл. А	18	35	75		100
		Кл. В	12	15	18		32
	4 – 6 м	Кл. А	–	–	–		95
		Кл. В	–	–	–		30
Габаритные размеры, не более, мм:	– высота		240	330	420	220	310
	– диаметр корпуса		185			330	
Максимальный ранг очага класса В			13	21	34		55
Рабочее давление в корпусе модуля, МПа			1,5±0,1				
Диапазон температуры эксплуатации, °С			–50 до +50				
Коэффициент неравномерности распыления порошка			1				
Коэффициент, учитывающий степень негерметичности помещения			1				
Срок службы МПП до перезарядки, не менее, лет			10				

Исполнения МПП МИГ

МПП МИГ с температурой срабатывания 68°С		МПП МИГ с температурой срабатывания 93°С		МПП МИГ с температурой срабатывания 141°С		
						
Артикул	Наименование исполнения	Артикул	Наименование исполнения	Артикул	Наименование исполнения	Обозначение
211-01	МПП-2,5/68Б МИГ	211-07	МПП-2,5/93Б МИГ	211-13	МПП-2,5/141Б МИГ	2,5; 5; 7;12 – вместимость корпуса, л, 68, 93, 141 – температура срабатывания, °С Б – цвет модуля: белый, К – цвет модуля: красный (диск) – форма корпуса
211-02	МПП-2,5/68К МИГ	211-08	МПП-2,5/93К МИГ	211-14	МПП-2,5/141К МИГ	
211-03	МПП-5/68Б МИГ	211-09	МПП-5/93Б МИГ	211-15	МПП-5/141Б МИГ	
211-04	МПП-5/68К МИГ	211-10	МПП-5/93К МИГ	211-16	МПП-5/141К МИГ	
211-05	МПП-7/68Б МИГ	211-11	МПП-7/93Б МИГ	211-17	МПП-7/141Б МИГ	
211-06	МПП-7/68К МИГ	211-12	МПП-7/93К МИГ	211-18	МПП-7/141К МИГ	
211-19	МПП-7/68Б МИГ (диск)	211-21	МПП-7/93Б МИГ (диск)	211-23	МПП-7/141Б МИГ (диск)	
211-20	МПП-7/68К МИГ (диск)	211-22	МПП-7/93К МИГ (диск)	211-24	МПП-7/141К МИГ (диск)	
211-26	МПП-12/68Б МИГ	211-28	МПП-12/93Б МИГ	211-30	МПП-12/141Б МИГ	
211-25	МПП-12/68К МИГ	211-27	МПП-12/93К МИГ	211-29	МПП-12/141К МИГ	

Схемы крепления подвесных МПП МИГ

МПП МИГ и МИГ А можно устанавливать на объекте на вертикальные и потолочные конструкции. Для этого в комплект поставки модулей входят детали для всех видов крепления:

- подвеска для потолочного крепления,
- настенный кронштейн для крепления на стену или колонну, кроме МПП-7 (диск), МПП-12,
- комплект крепежа подвески или настенного кронштейна.

Монтаж МПП МИГ

Схема крепления модулей на стену:

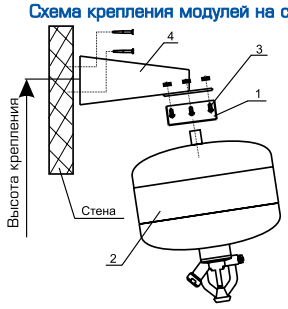

1. Отвинтить подвеску 1 с модуля 2;
2. Закрепить подвеску 1, с помощью винтов 3, к настенному кронштейну 4;
3. Настенный кронштейн с подвеской закрепить на стене при помощи шурупов
4. Завинтить модуль в подвеску.

Схема крепления модулей на потолок:

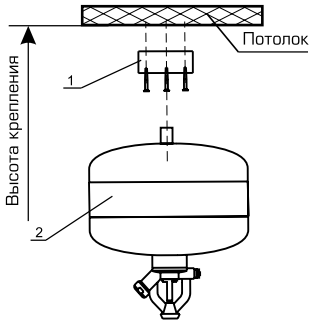

1. Отвинтить подвеску 1 с модуля 2;
2. Закрепить подвеску 1 с помощью шурупов на потолке;
3. Завинтить модуль в подвеску.

Монтаж МПП МИГ к высокому потолку

При монтаже на объектах, где требуется потолочное крепление с понижением высоты крепления МПП, используется шпилька М8 или труба 10х2, которые необходимо надежно закрепить на потолке. Подвесная конструкция должна обеспечивать жесткое крепление модулей

Схема крепления МПП МИГ И МИГ А к высокому потолку
(вариант предусматривает подвесную конструкцию в виде анкера и шпильки с резьбой М8):

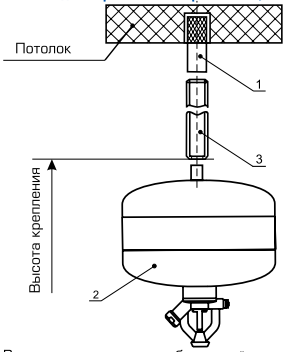

1. В потолок установить забиваемый анкер 1;
2. В анкер ввинтить шпильку 3;
3. Открутить подвеску с модуля;
4. Завинтить модуль на шпильку.

Схема крепления МПП МИГ А с индикатором давления к высокому потолку
(вариант предусматривает подвесную конструкцию в виде трубы 10х2 с приваренными с двух сторон металлическими пластинами):

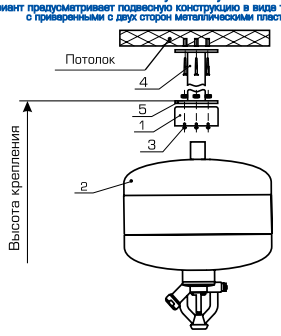

1. Открутить подвеску 1 с модуля 2;
2. Закрепить подвеску 1 к пластине 5 подвесной конструкции 4;
3. Закрепить подвесную конструкцию с помощью шурупов на потолке;
4. Завинтить модуль в подвеску.

Единый номер для всех регионов России: 8-800-555-77-22
(звонок по России бесплатный)

Диаграмма распыления подвесных МПП МИГ



ПОЖАРНЫЙ ИНВЕНТАРЬ

ЩИТЫ ПОЖАРНЫЕ ПРЕСТИЖ®

Щиты предназначены для хранения пожарного инвентаря (багор, лом, лопата, ведро, топор), огнетушителей, противопожарного полотна. Щиты ПРЕСТИЖ открытого исполнения (ЩПО) являются сборными, поставляются в удобной компактной упаковке.

Наименование	ЩПЗ-Н	ЩПЗ ПРЕСТИЖ	ЩПЗ-О ПРЕСТИЖ
Артикул	612-04	612-01	612-03
Исполнение	щит закрытый, дверь сплошная, с навесным замком	щит закрытый, дверь сплошная, с почтовым замком	щит закрытый, дверь с окном, с почтовым замком
Габаритные размеры, мм	1250x300x550	1250x300x550	1250x300x550
Масса нетто, кг	17,0	16,4	18,0

Наименование	ЩПО ПРЕСТИЖ	ЩПЗ-С ПРЕСТИЖ
Артикул	611-01	612-02
Исполнение	щит открытый, сборный	щит закрытый, дверь-сетка
Габаритные размеры, мм	1250x1050x59	1250x300x550
Масса нетто, кг	3,2	17,0
Размер в упаковке, мм	1260x135x55	

Щиты ПРЕСТИЖ имеют полимерное покрытие корпуса, устойчивое к ультрафиолетовому излучению.

ЩИТЫ ПОЖАРНЫЕ ПРЕСТИЖ® С КОМПЛЕКТАЦИЕЙ



Наименование	ЩПЗ-НК ПРЕСТИЖ	ЩПЗ-К ПРЕСТИЖ	ЩПЗ-СК ПРЕСТИЖ	ЩПЗ-ОК ПРЕСТИЖ	ЩПО-К ПРЕСТИЖ
Артикул	613-05	612-01	613-02	613-03	613-04
Масса нетто, кг	35,5	35,5	34,5	34	19,2
Базовая комплектация	Щит ЩПЗ или ЩПЗ-С или ЩПЗ-Н или ЩПЗ-О, багор сборный, лом, лопата, топор, ведро (2шт), полотно противопожарное с рукавицами				Щит ЩПО, багор цельный, лом, лопата, топор, ведро (2шт), полотно противопожарное с рукавицами

Огнетушители в базовую комплектацию не входят, поставляются по отдельному заказу.

Единый номер для всех регионов России: 8-800-555-77-22
(звонок по России бесплатный)

ПОДСТАВКА ДЛЯ ЗАКРЫТЫХ ЩИТОВ ПРЕСТИЖ® (СБОРНАЯ)

Подставка предназначена для крепления на ней закрытых щитов ЩПЗ-Н, ЩПЗ, ЩПЗ-С, ЩПЗ-О ПРЕСТИЖ. Подставка ПРЕСТИЖ является сборной и поставляется в удобной компактной упаковке.

Наименование	Подставка для ЩПЗ ПРЕСТИЖ
Артикул	630-04
Габаритные размеры, мм	1090x1450x600
Размер в упаковке, мм	1460x670x100
Масса нетто, кг	14,9

ЯЩИКИ ДЛЯ ПЕСКА ПРЕСТИЖ® (СБОРНЫЕ)

Ящики предназначены для хранения просушенного и просеянного песка. Все модели ящиков для песка ПРЕСТИЖ являются сборными и поставляются в удобной компактной упаковке.

Наименование	ПРЕСТИЖ-0,12	ПРЕСТИЖ-0,25	ПРЕСТИЖ-0,5
Артикул	621-01	621-02	621-03
Размеры в собранном виде, мм	810x470x520	1010x570x650	1255x700x805
Размеры в упаковке, мм	815x500x115	1015x625x115	1260x785x115
Объем, м^3	0,12	0,25	0,5
Масса нетто, кг	9,7	20,0	40,7

Рис.1 Рис.2 Рис.3 Рис.4 Рис.5

Ящики для песка ПРЕСТИЖ имеют полимерное покрытие корпуса, устойчивое к ультрафиолетовому излучению.

МНОГОФУНКЦИОНАЛЬНЫЙ ИНТЕГРИРОВАННЫЙ ПОЖАРНЫЙ ШКАФ ПРЕСТИЖ

Многофункциональный интегрированный пожарный шкаф (ШПМИ) ПРЕСТИЖ относится к пожарному инвентарю и устанавливается в зданиях и сооружениях, для обеспечения сохранности размещаемых в нем технических средств пожаротушения, спасения людей и материальных ценностей.

Нормы комплектации ШПМИ по ГОСТ Р 51844–2009:

- пожарный кран (клапан пожарного крана, пожарные соединительные головки, напорный пожарный рукав, ручной пожарный ствол) – 1 шт.;
- переносные огнетушители – 1–2 шт.;
- автоматическое канатно–спусковое устройство – 1 шт.;
- самоспасатели фильтрующие – 2–3 шт.;
- специальные огнестойкие накидки – 2–3 шт.;
- аптечка – 1шт.;
- немеханизированный пожарный инструмент –1 комплект.

В шкафу ШПМИ ПРЕСТИЖ–08 можно расположить самоспасатели фильтрующие, огнетушители, накидки, аптечку, канатно–спусковое устройство.

Исполнение	Артикул	Габаритный размер	Масса нетто, кг
ПРЕСТИЖ–08–НЗБ	615–01	840х650х230	18,8
ПРЕСТИЖ–08–НЗК	615–02		
ПРЕСТИЖ–08–НОБ	615–03		20
ПРЕСТИЖ–08–НОК	615–04		

Отличительной особенностью ШПМИ ПРЕСТИЖ является то, что комплектование шкафов осуществляется по модульному принципу. Модули можно устанавливать как рядом, так и в разных местах. Модуль ШПМИ ПРЕСТИЖ–08 можно дополнять кранами пожарными комплектными ПКК ПРЕСТИЖ–01 и ПКК ПРЕСТИЖ–02.

Единый номер для всех регионов России: 8–800–555–77–22
(звонок по России бесплатный)

ОБОРУДОВАНИЕ ПОЖАРНОГО КРАНА

ШКАФЫ ПОЖАРНЫЕ ПРЕСТИЖ®

Патент № 974

Шкафы пожарные предназначены для размещения комплектов пожарного крана с условными проходами Dy50 и Dy65, а также переносных огнетушителей.

Комплект пожарного крана состоит из клапана, оборудованного пожарной соединительной головкой, а также пожарного рукава с ручным пожарным стволом.

В зависимости от предусмотренных отсеков для размещения комплекта оборудования пожарного крана и огнетушителей шкафы ПРЕСТИЖ классифицируются по трем типовым размерам (О1; О2; О3).

В зависимости от способа установки в зданиях и сооружениях шкафы ПРЕСТИЖ подразделяются на: навесное исполнение (для крепления на стену), встроенное исполнение (для монтажа в строительную нишу), приставное исполнение (для крепления к полу). Конструктивная особенность шкафов ПРЕСТИЖ позволяет переоборудовать одно исполнение в другое, а также легко переоборудовать правостороннее стандартное открывание двери в левостороннее открывание.

Если учитывать универсальность шкафов ПРЕСТИЖ и следовать рекомендациям по размерам ниш, расположению в них трубопровода и отводов, то можно сократить сроки по их монтажу (см. стр. 58–60.)

Возможно изготовление пожарных шкафов ПРЕСТИЖ в коррозионно–стойком исполнении, в т.ч. из нержавеющей стали и по индивидуальным размерам.

Шкафы пожарные ПРЕСТИЖ–О1

Навесной пожарный шкаф ПРЕСТИЖ О1–Н (ШПК–310Н)

Предназначен для размещения комплекта пожарного крана Dy 50 или Dy 65 (с угловым клапаном).

Базовая комплектация:
Шкаф О1–Н с кассетой для рукава
Информационная этикетка «Пожарный кран»

Размеры корпуса шкафа, мм: 540х650х230

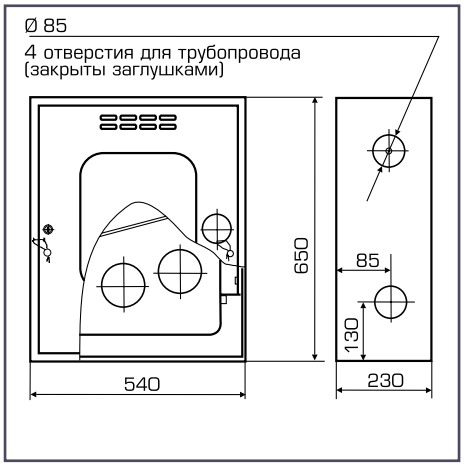

Торговое обозначение (при заказе)	Артикул	Варианты исполнения шкафа, хар–ки внешнего вида
ПРЕСТИЖ–О1–Н3К	521–02	Н–навесной З–закрытый (дверь без окна) О – открытый Б– цвет шкафа: белый К–цвет шкафа: красный
ПРЕСТИЖ–О1–Н3Б	521–01	
ПРЕСТИЖ–О1–НОК	521–04	
ПРЕСТИЖ–О1–НОБ	521–03	

Встроенный пожарный шкаф ПРЕСТИЖ О1–В (ШПК–310В)

Предназначен для размещения комплекта пожарного крана Dy 50 или Dy 65 (с угловым клапаном).

Базовая комплектация:
Шкаф О1–Н с кассетой для рукава
Рама О1
Информационная этикетка «Пожарный кран»

Размеры корпуса шкафа, мм: 540х650х230

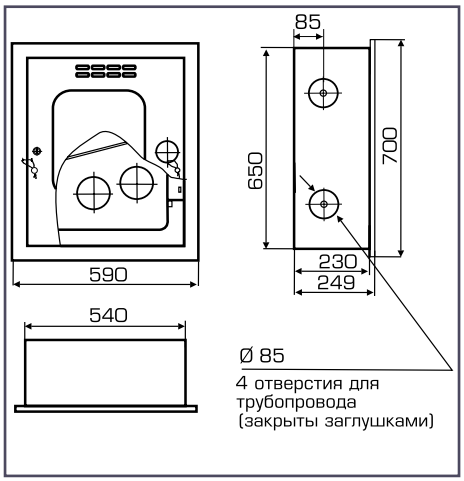

Торговое обозначение (при заказе)	Артикул	Варианты исполнения шкафа, хар–ки внешнего вида
ПРЕСТИЖ–О1–В3К	523–02	В–встроеный З–закрытый (дверь без окна) О – открытый Б– цвет шкафа: белый К–цвет шкафа: красный
ПРЕСТИЖ–О1–В3Б	523–01	
ПРЕСТИЖ–О1–ВОК	523–04	
ПРЕСТИЖ–О1–ВОБ	523–03	

Навесной пожарный шкаф ПРЕСТИЖ О1–Н–м (без задней стенки)

Предназначен для размещения комплекта пожарного крана Dy 50

Базовая комплектация: О1–Н–м (низ)
Шкаф О1–Н–м с кассетой для рукава в нижнем расположении
Информационная этикетка «Пожарный кран»

Базовая комплектация: О1–Н–м (верх)
Шкаф О1–Н–м с кассетой для рукава в верхнем расположении
Информационная этикетка «Пожарный кран»

Размеры корпуса шкафа, мм: 480х650х230

Возможны варианты исполнения дверей: с ручкой мебельной, замком почтовым, ручкой–защелкой поворотной (оговаривается при заказе)

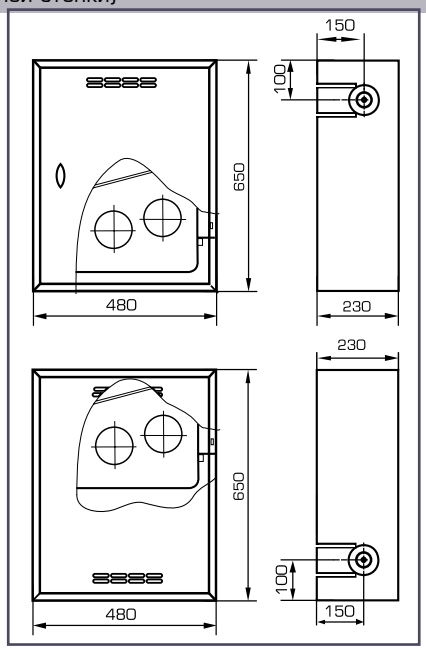

Торговое обозначение (при заказе)	Артикул	Варианты исполнения шкафа, хар–ки внешнего вида
Престиж –О1–НОК–м (низ)	525–04	В–встроеный З–закрытый (дверь без окна) О – открытый Б– цвет шкафа: белый К–цвет шкафа: красный
Престиж –О1–НОБ–м (верх)	525–03	
Престиж –О1–Н3К–м (низ)	525–02	
Престиж –О1–Н3Б–м (верх)	525–01	

Единый номер для всех регионов России: 8–800–555–77–22
(звонок по России бесплатный)

Навесной пожарный шкаф ПРЕСТИЖ 01–Н (без задней стенки)

Предназначен для размещения комплекта пожарного крана Dy 50 или Dy 65 (с угловым клапаном).

Базовая комплектация:
Шкаф 01–Н (без задней стенки) с кассетой для рукава
Информационная этикетка «Пожарный кран»

Размеры корпуса шкафа, мм: 540х650х230

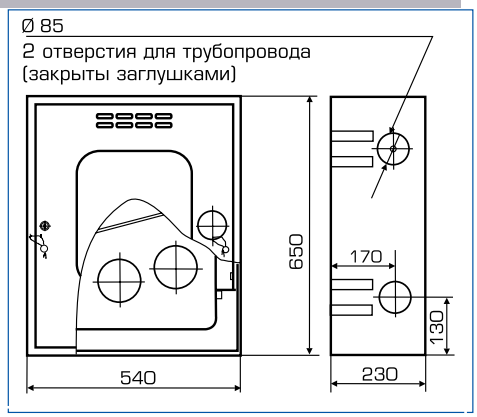

Торговое обозначение (при заказе)	Артикул	Варианты исполнения шкафа, хар–ки внешнего вида
ПРЕСТИЖ–01–НЗК (без задней стенки)	–	Н–навесной З–закрытый (дверь без окна) О – открытый Б– цвет шкафа: белый К–цвет шкафа: красный
ПРЕСТИЖ–01–НЗБ (без задней стенки)	–	
ПРЕСТИЖ–01–НОК (без задней стенки)	–	
ПРЕСТИЖ–01–НОБ (без задней стенки)	–	

Возможны различные варианты перфораций либо их отсутствие (если подвод водопровода выполнен со стороны задней стенки шкафа. В этих случаях проектирование шкафа согласовывается с заказчиком.) На схеме показана стандартная перфорация шкафа, на рисунке приведена спецперфорация.

Шкафы пожарные ПРЕСТИЖ–02

Навесной пожарный шкаф ПРЕСТИЖ 02–Н (ШПК–315Н)

Предназначен для размещения комплекта пожарного крана Dy 50 или Dy 65 (с угловым клапаном) и одного огнетушителя.

Базовая комплектация:
Шкаф 02–Н с кассетой для рукава
Информационная этикетка «Пожарный кран»
Информационная этикетка «Огнетушитель»

Размеры корпуса шкафа, мм: 840х650х230

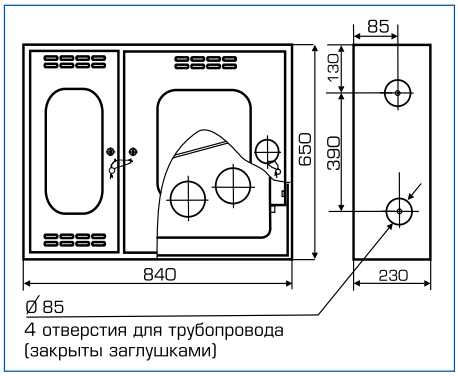

Торговое обозначение (при заказе)	Артикул	Варианты исполнения шкафа, хар–ки внешнего вида
ПРЕСТИЖ–02–НЗК	531–02	Н–навесной З–закрытый (дверь без окна) О – открытый Б– цвет шкафа: белый К–цвет шкафа: красный
ПРЕСТИЖ–02–НЗБ	531–01	
ПРЕСТИЖ–02–НОК	531–04	
ПРЕСТИЖ–02–НОБ	531–03	

Встроенный пожарный шкаф ПРЕСТИЖ 02–В (ШПК–315В)

Предназначен для размещения комплекта пожарного крана Dy 50 или Dy 65 (с угловым клапаном) и одного огнетушителя.

Базовая комплектация:
Шкаф 02–Н с кассетой для рукава
Рама 02
Информационная этикетка «Пожарный кран»
Информационная этикетка «Огнетушитель»

Размеры корпуса шкафа, мм: 840х650х230

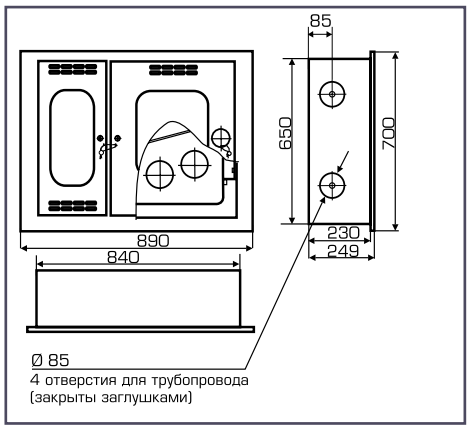

Торговое обозначение (при заказе)	Артикул	Варианты исполнения шкафа, хар–ки внешнего вида
ПРЕСТИЖ–02–ВЗК	532–02	В–встроенный З–закрытый (дверь без окна) О – открытый Б– цвет шкафа: белый К–цвет шкафа: красный
ПРЕСТИЖ–02–ВЗБ	532–01	
ПРЕСТИЖ–02–ВОК	532–04	
ПРЕСТИЖ–02–ВОБ	532–03	

Навесной пожарный шкаф ПРЕСТИЖ 02–Н (без задней стенки)

Предназначен для размещения комплекта пожарного крана Dy 50 или Dy 65 (с угловым клапаном) и одного огнетушителя.

Базовая комплектация:
Шкаф 02–Н без задней стенки с кассетой для рукава
Информационная этикетка «Пожарный кран»
Информационная этикетка «Огнетушитель»

Размеры корпуса шкафа, мм: 840х650х230

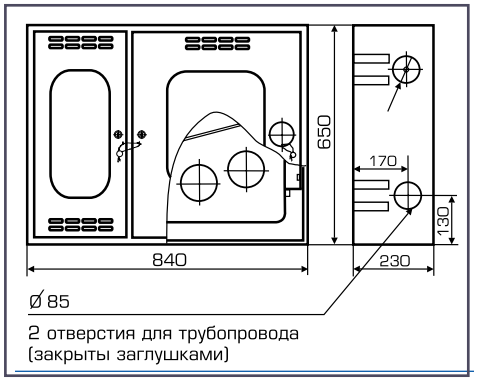

Торговое обозначение (при заказе)	Артикул	Варианты исполнения шкафа, хар–ки внешнего вида
ПРЕСТИЖ–02–Н3К (без задней стенки)	–	Н–навесной З–закрытый (дверь без окна) О – открытый Б– цвет шкафа: белый К–цвет шкафа: красный
ПРЕСТИЖ–02–Н3Б (без задней стенки)	–	
ПРЕСТИЖ–02–НОК (без задней стенки)	–	
ПРЕСТИЖ–02–НОБ (без задней стенки)	–	

Возможны различные варианты перфораций либо их отсутствие (если подвод водопровода выполнен со стороны задней стенки шкафа. В этих случаях проектирование шкафа согласовывается с заказчиком.) На схеме показана стандартная перфорация шкафа, на рисунке приведена спецперфорация.

Шкафы пожарные ПРЕСТИЖ–03

Навесной пожарный шкаф ПРЕСТИЖ 03–Н (ШПК–320Н)

Предназначен для размещения комплекта пожарного крана Dy 50 или Dy 65 (с угловым клапаном) и огнетушителей общей массой до 30 кг.

Базовая комплектация:
Шкаф 03–Н с кассетой для рукава
Информационная этикетка «Пожарный кран»
Информационная этикетка «Огнетушитель»

Размеры корпуса шкафа, мм: 540х1280х230

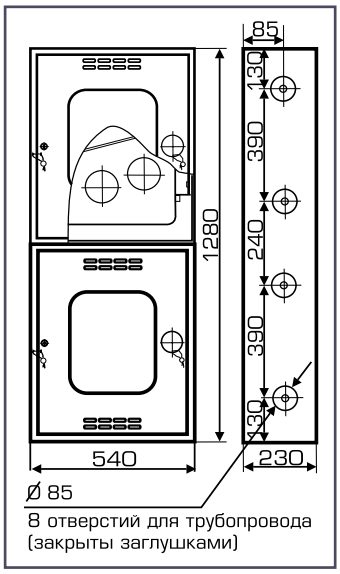

Торговое обозначение (при заказе)	Артикул	Варианты исполнения шкафа, хар–ки внешнего вида
ПРЕСТИЖ–03–Н3К	541–02	Н–навесной З–закрытый (дверь без окна) О – открытый Б– цвет шкафа: белый К–цвет шкафа: красный
ПРЕСТИЖ–03–Н3Б	541–01	
ПРЕСТИЖ–03–НОК	541–04	
ПРЕСТИЖ–03–НОБ	541–03	

Навесной пожарный шкаф ПРЕСТИЖ 03–Н–огн

Аналог модели 03–Н, но без кассеты для рукава. Предназначен для размещения огнетушителей общей массой до 50 кг.

Базовая комплектация:
Шкаф 03–Н–огн без кассеты для рукава
Информационная этикетка «Огнетушитель» (2 шт)

Размеры корпуса шкафа, мм: 540х1280х230

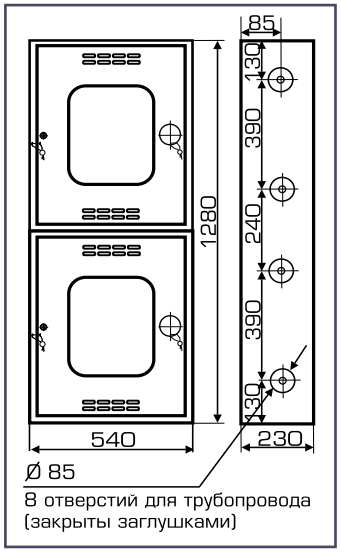

Торговое обозначение (при заказе)	Артикул	Варианты исполнения шкафа, хар–ки внешнего вида
ПРЕСТИЖ–03–Н3К–огн	542–02	Н–навесной З–закрытый (дверь без окна) О – открытый Б– цвет шкафа: белый К–цвет шкафа: красный огн–без кассеты
ПРЕСТИЖ–03–Н3Б–огн	542–01	
ПРЕСТИЖ–03–НОК–огн	542–04	
ПРЕСТИЖ–03–НОБ–огн	542–03	

Единый номер для всех регионов России: 8–800–555–77–22
(звонок по России бесплатный)

Навесной пожарный шкаф ПРЕСТИЖ О3-Н (без задней стенки)

Аналог модели О3-Н без задней стенки и перфорацией.
Предназначен для размещения комплекта пожарного крана Dy 50 или Dy 65 (с угловым клапаном) и огнетушителей общей массой до 50 кг.

Базовая комплектация:
Шкаф О3-Н
Информационная этикетка «Огнетушитель»
Информационная этикетка «Пожарный кран»

Возможны различные варианты перфораций либо их отсутствие (если подвод водопровода выполнен со стороны задней стенки шкафа. В этих случаях проектирование шкафа согласовывается с заказчиком.) На схеме показана стандартная перфорация шкафа, на рисунке приведена спецперфорация.
Размещение кассеты на фото нестандартное.

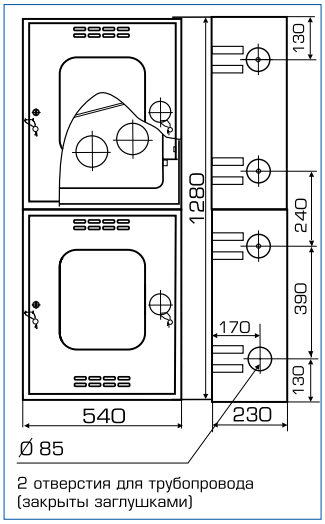

Торговое обозначение (при заказе)	Артикул	Варианты исполнения шкафа, хар-ки внешнего вида
ПРЕСТИЖ-О3-НЗК (без задней стенки)	–	Н-навесной З-закрытый (дверь без окна) О – открытый Б- цвет шкафа: белый К-цвет шкафа: красный
ПРЕСТИЖ-О3-НЗБ (без задней стенки)	–	
ПРЕСТИЖ-О3-НОК (без задней стенки)	–	
ПРЕСТИЖ-О3-НОБ (без задней стенки)	–	

Навесной пожарный шкаф ПРЕСТИЖ О3-Н-2ПК (ШПК-320Н-21)

Предназначен для размещения двух комплектов пожарного крана Dy 50 или Dy 65 (с угловым клапаном).

Базовая комплектация:
Шкаф О3-Н-2ПК с двумя кассетами для рукава
Информационная этикетка «Пожарный кран» (2 шт)
Размеры корпуса шкафа, мм: 540х1280х300

*ВНИМАНИЕ! При проектировании и монтаже комплекта пожарного крана Dy50 или Dy 65 в верхнем отсеке шкафа клапан должен располагается под кассетой

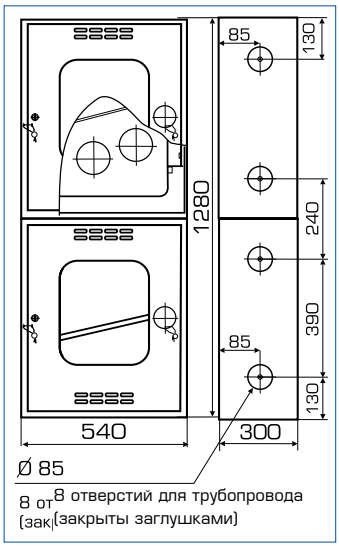

Торговое обозначение (при заказе)	Артикул	Варианты исполнения шкафа, хар-ки внешнего вида
ПРЕСТИЖ-О3-НЗК-2ПК	543-02	Н-навесной З-закрытый (дверь без окна) О – открытый Б- цвет шкафа: белый К-цвет шкафа: красный 2ПК – две кассеты
ПРЕСТИЖ-О3-НЗБ-2ПК	543-01	
ПРЕСТИЖ-О3-НОК-2ПК	543-04	
ПРЕСТИЖ-О3-НОБ-2ПК	543-03	

Навесной пожарный шкаф ПРЕСТИЖ О3-Н-2ПК (без задней стенки)

Предназначен для размещения двух комплектов пожарного крана Dy 50 или Dy 65 (с угловым клапаном).

Базовая комплектация:
Шкаф О3-Н-2ПК с двумя кассетами для рукава
Информационная этикетка «Пожарный кран» (2 шт)

Размеры корпуса шкафа, мм: 540х1280х300

Возможны различные варианты перфораций либо их отсутствие (если подвод водопровода выполнен со стороны задней стенки шкафа. В этих случаях проектирование шкафа согласовывается с заказчиком.)
Размещение кассет на фото нестандартное.

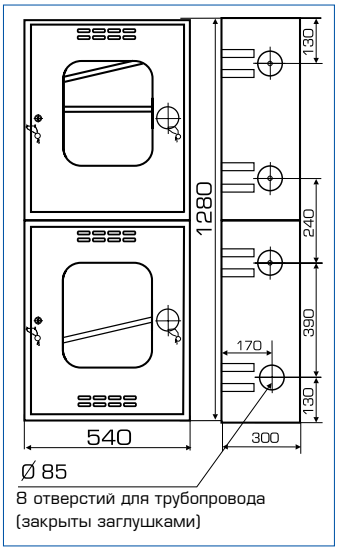

Торговое обозначение (при заказе)	Артикул	Варианты исполнения шкафа, хар-ки внешнего вида
ПРЕСТИЖ-О3-НЗК-2ПК	–	Н-навесной З-закрытый (дверь без окна) О – открытый Б- цвет шкафа: белый К-цвет шкафа: красный 2ПК – две кассеты
ПРЕСТИЖ-О3-НЗБ-2ПК	–	
ПРЕСТИЖ-О3-НОК-2ПК	–	
ПРЕСТИЖ-О3-НОБ-2ПК	–	

Навесной пожарный шкаф ПРЕСТИЖ О3-Н-2ПК (верх)

Предназначен для размещения двух комплектов пожарного крана Dy 50 или Dy 65 (с угловым клапаном).

Базовая комплектация:
Шкаф О3-Н-2ПК с двумя кассетами для рукава
Информационная этикетка «Пожарный кран» (2 шт)

Размеры корпуса шкафа, мм: 700х1280х350

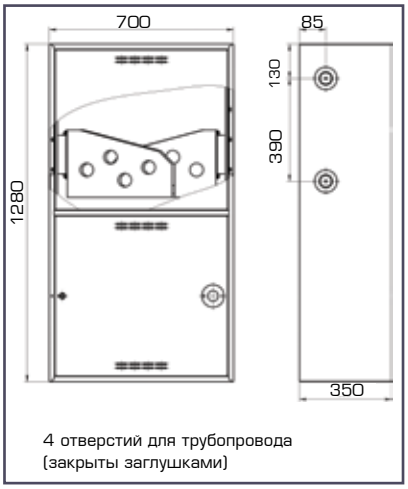

4 отверстий для трубопровода (закрыты заглушками)

Торговое обозначение (при заказе)	Артикул	Варианты исполнения шкафа, хар-ки внешнего вида
ПРЕСТИЖ-О3-Н3К-2ПК (верх)	563-02	Н – навесной З – закрытый (дверь без окна) О – открытый Б- цвет шкафа: белый К-цвет шкафа: красный 2ПК – две кассеты верх – две кассеты расположены в верхнем отсеке шкафа
ПРЕСТИЖ-О3-Н3Б-2ПК (верх)	563-01	
ПРЕСТИЖ-О3-НОК-2ПК (верх)	563-04	
ПРЕСТИЖ-О3-НОБ-2ПК (верх)	563-03	

Встроенный пожарный шкаф ПРЕСТИЖ О3-В-огн

Аналог модели О3-В, но без кассеты для рукава. Предназначен для размещения огнетушителей общей массой до 50 кг.

Базовая комплектация:
Шкаф О3-Н-огн без кассеты для рукава
Рама О3
Информационная этикетка «Огнетушитель» (2 шт)

Размер корпуса шкафа, мм: 540х1280х230

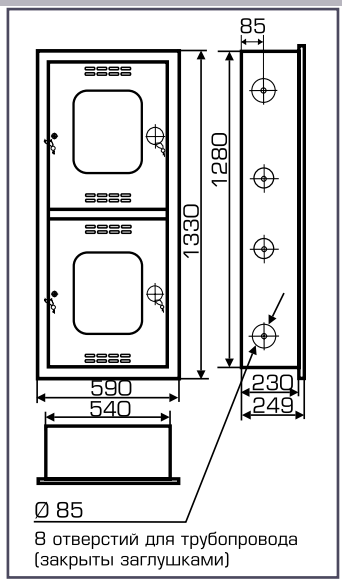

8 отверстий для трубопровода (закрыты заглушками)

Торговое обозначение (при заказе)	Артикул	Варианты исполнения шкафа, хар-ки внешнего вида
ПРЕСТИЖ-О3-В3К-огн	545-02	В-встроенный З-закрытый (дверь без окна) О – открытый Б- цвет шкафа: белый К-цвет шкафа: красный огн-без кассеты
ПРЕСТИЖ-О3-В3Б-огн	545-01	
ПРЕСТИЖ-О3-ВОК-огн	545-04	
ПРЕСТИЖ-О3-ВОБ-огн	543-03	

Встроенный пожарный шкаф ПРЕСТИЖ О3-В (ШПК-320 В)

Предназначен для размещения комплекта пожарного крана Dy 50 или Dy 65 (с угловым клапаном) и огнетушителей общей массой до 30 кг.

Базовая комплектация:
Шкаф О3-Н с кассетой для рукава
Рама О3
Информационная этикетка «Пожарный кран»
Информационная этикетка «Огнетушитель»

Размеры корпуса шкафа, мм: 540х1280х230

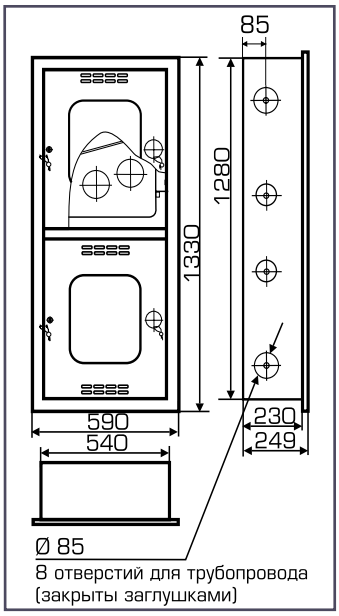

8 отверстий для трубопровода (закрыты заглушками)

Торговое обозначение (при заказе)	Артикул	Варианты исполнения шкафа, хар-ки внешнего вида
ПРЕСТИЖ-О3-В3К	544-02	В-встроенный З-закрытый (дверь без окна) О – открытый Б- цвет шкафа: белый К-цвет шкафа: красный
ПРЕСТИЖ-О3-В3Б	544-01	
ПРЕСТИЖ-О3-ВОК	544-04	
ПРЕСТИЖ-О3-ВОБ	544-03	

Единый номер для всех регионов России: 8-800-555-77-22
(звонок по России бесплатный)

Встроенный пожарный шкаф ПРЕСТИЖ О3-В-2ПК (ШПК-320В-21)

Предназначен для размещения двух комплектов пожарного крана Dy 50 или Dy 65 (с угловым клапаном).

Базовая комплектация:
Шкаф О3-Н-2ПК с двумя кассетами для рукава
Рама О3
Информационная этикетка «Пожарный кран» (2 шт)

*ВНИМАНИЕ! При проектировании и монтаже комплекта пожарного крана Dy50 или Dy 65 в верхнем отсеке шкафа клапан должен располагается под кассетой

Размеры корпуса шкафа, мм: 540х1280х300

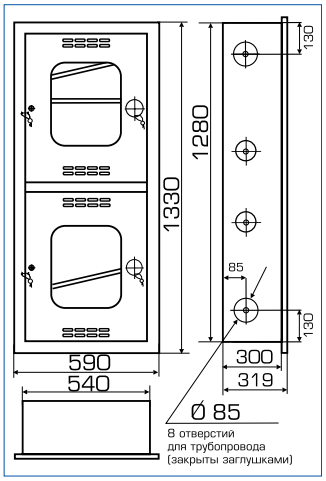

Торговое обозначение (при заказе)	Артикул	Варианты исполнения шкафа, хар-ки внешнего вида
ПРЕСТИЖ-О3-ВЗК-2ПК	546-02	В-встроенный З-закрытый (дверь без окна) О – открытый Б- цвет шкафа: белый К-цвет шкафа: красный 2ПК-две кассеты
ПРЕСТИЖ-О3-ВЗБ-2ПК	546-01	
ПРЕСТИЖ-О3-ВОК-2ПК	546-04	
ПРЕСТИЖ-О3-ВОБ-2ПК	546-03	

Приставной пожарный шкаф ПРЕСТИЖ О3-П

Предназначен для размещения комплекта пожарного крана Dy 50 или Dy 65 (с угловым клапаном) и огнетушителей общей массой до 30 кг.

Базовая комплектация:
Шкаф О3-Н с кассетой для рукава
Подставка
Информационная этикетка «Пожарный кран»
Информационная этикетка «Огнетушитель»

Размеры корпуса шкафа, мм: 540х1480х230

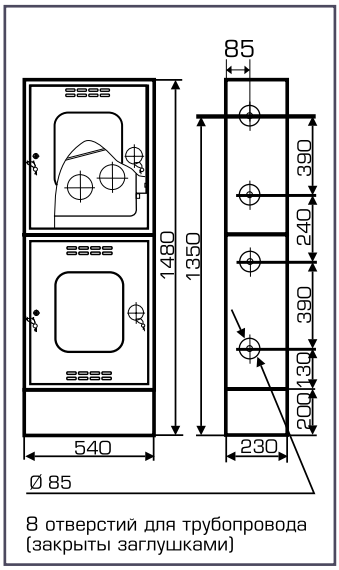

Торговое обозначение (при заказе)	Артикул	Варианты исполнения шкафа, хар-ки внешнего вида
ПРЕСТИЖ-О3-ПЗК	547-02	П-приставной З-закрытый (дверь без окна) О – открытый Б- цвет шкафа: белый К-цвет шкафа: красный
ПРЕСТИЖ-О3-ПЗБ	547-01	
ПРЕСТИЖ-О3-ПОК	547-04	
ПРЕСТИЖ-О3-ПОБ	547-03	

Приставной пожарный шкаф ПРЕСТИЖ О3-П огн

Предназначен для размещения огнетушителей общей массой до 50 кг

Базовая комплектация:
Шкаф О3-Н-огн без кассет для рукава
Подставка
Информационная этикетка «Огнетушитель» (2 шт)

Размеры корпуса шкафа, мм: 540х1480х230

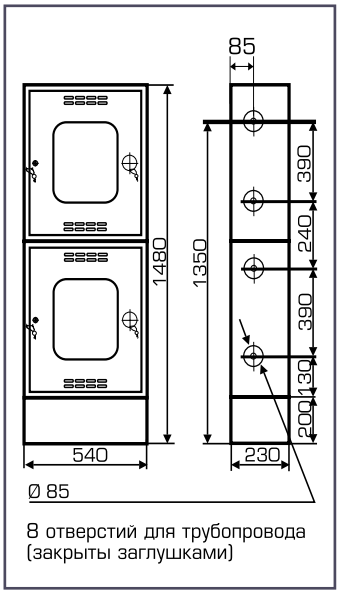

Торговое обозначение (при заказе)	Артикул	Варианты исполнения шкафа, хар-ки внешнего вида
ПРЕСТИЖ-О3-ПЗК-огн	548-02	П-приставной З-закрытый (дверь без окна) О – открытый Б- цвет шкафа: белый К-цвет шкафа: красный огн-без кассеты
ПРЕСТИЖ-О3-ПЗБ-огн	548-01	
ПРЕСТИЖ-О3-ПОК-огн	548-04	
ПРЕСТИЖ-О3-ПОБ-огн	548-03	

Обозначение и технические характеристики шкафов пожарных ПРЕСТИЖ

Наименование шкафа	Торговое наименование шкафа (аналог)	Артикул	Вес нетто, кг	Назначение (в комплект поставки не входит)
Престиж-О1-Ш-ПК-1/50-Н Престиж-О1-Ш-ПК-1/65-Н	Престиж-О1-НОК (ШПК-310 НОК)	521-04	11,3	1 комплект пожарного крана с условным проходом 50 или 65мм (рукав, ствол, головка, клапан угловой)
	Престиж-О1-НОБ (ШПК-310 НОБ)	521-03		
	Престиж-О1-НЗК (ШПК-310 НЗК)	521-02	10,2	
	Престиж-О1-НЗБ (ШПК-310 НЗБ)	521-01		
	Престиж -О1-НЗК-м (низ)	525-04	6,5	1 комплект пожарного крана с условным проходом 50мм (рукав, ствол, головка, клапан угловой)
	Престиж -О1-НЗК-м (верх)	525-03		
	Престиж -О1-НЗБ-м (низ)	525-02		
	Престиж -О1-НЗБ-м (верх)	525-01		
Престиж-О1-Ш-ПК-1/50-В Престиж-О1-Ш-ПК-1/65-В	Престиж-О1-ВОК (ШПК-310 ВОК)	523-04	12,7	1 комплект пожарного крана с условным проходом 50 или 65мм (рукав, ствол, головка, клапан угловой)
	Престиж-О1-ВОБ (ШПК-310 ВОБ)	523-03		
	Престиж-О1-ВЗК (ШПК-310 ВЗК)	523-02	11,6	
	Престиж-О1-ВЗБ (ШПК-310 ВЗБ)	523-01		
	Престиж-О1-ВОК-у	550-03	8,5	
	Престиж-О1-ВОБ-у	550-02		
	Престиж-О1-ВЗК-у	550-01	7,0	
	Престиж-О1-ВЗБ-у	550-04		
Престиж-О2-Ш-ПК-О-1/50-Н Престиж-О2-Ш-ПК-О-1/65-Н	Престиж-О2-НОК (ШПК-315 НОК)	531-04	15,6	1 комплект пожарного крана с условным проходом 50 или 65мм (рукав, ствол, головка, клапан угловой), 1 огнетушитель
	Престиж-О2-НОБ (ШПК-315НОБ)	531-03		
	Престиж-О2-НЗК (ШПК-315 НЗК)	531-02	14,4	
	Престиж-О2-НЗБ (ШПК-315 НЗБ)	531-01		
Престиж-О2-Ш-ПК-О-1/50-В Престиж-О2-Ш-ПК-О-1/65-В	Престиж-О2-ВОК (ШПК-315 ВОК)	532-04	17,4	
	Престиж-О2-ВОБ (ШПК-315 ВОБ)	532-03		
	Престиж-О2-ВЗК (ШПК-315 ВЗК)	532-02	16,2	
	Престиж-О2-ВЗБ (ШПК-315 ВЗБ)	532-01		
Престиж-О3-Ш-ПК-О-1/50-Н Престиж-О3-Ш-ПК-О-1/65-Н	Престиж-О3-НОК (ШПК-320 НОК)	541-04	19,6	1 комплект пожарного крана с условным проходом 50 или 65мм (рукав, ствол, головка, клапан угловой), 2-3 огнетушителя (общая масса до 30 кг)
	Престиж-О3-НОБ (ШПК-320 НОБ)	541-03		
	Престиж-О3-НЗК (ШПК-320 НЗК)	541-02	17,5	
	Престиж-О3-НЗБ (ШПК-320 НЗБ)	541-01		
Престиж-О3-Ш-ПК-О-1/50-В Престиж-О3-Ш-ПК-О-1/65-В	Престиж-О3-ВОК (ШПК-320 ВОК)	544-04	21,6	
	Престиж-О3-ВОБ (ШПК-320 ВОБ)	544-03		
	Престиж-О3-ВЗК (ШПК-320 ВЗК)	544-02	19,5	
	Престиж-О3-ВЗБ (ШПК-320 ВЗБ)	544-01		
Престиж-О3-Ш-ПК-О-1/50-П Престиж-О3-Ш-ПК-О-1/65-П	Престиж-О3-ПОК	547-04	24,0	
	Престиж-О3-ПОБ	547-03		
	Престиж-О3-ПЗК	547-02	21,9	
	Престиж-О3-ПЗБ	547-01		
Престиж-О3-Ш-О-Н	Престиж-О3-НОК-огн.	542-04	15,2	4-5 огнетушителей (общая масса до 50 кг)
	Престиж-О3-НОБ-огн.	542-03		
	Престиж-О3-НЗК-огн.	542-02	13,1	
	Престиж-О3-НЗБ-огн.	542-01		
Престиж-О3-Ш-О-В	Престиж-О3-ВОК-огн.	545-04	17,2	
	Престиж-О3-ВОБ-огн.	545-03		
	Престиж-О3-ВЗК-огн.	545-02	15,1	
	Престиж-О3-ВЗБ-огн.	545-01		
Престиж-О3-Ш-О-П	Престиж-О3-ПОК-огн.	548-04	19,6	
	Престиж-О3-ПОБ-огн.	548-03		
	Престиж-О3-ПЗК-огн.	548-02	17,5	
	Престиж-О3-ПЗБ-огн.	548-01		
Престиж-О3-Ш-ПК-2/50-Н	Престиж-О3-НОК-2ПК (ШПК-320 НОК-21)	543-04	21,8	2 комплекта пожарного крана с условным проходом 50мм или Dy 65 (с угловым клапаном)
	Престиж-О3-НОБ-2ПК (ШПК-320 НОБ-21)	543-03		
	Престиж-О3-НЗК-2ПК (ШПК-320 НЗК-21)	543-02	19,7	
	Престиж-О3-НЗБ-2ПК (ШПК-320 НЗБ-21)	543-01		
Престиж-О3-Ш-ПК-2/50-В	Престиж-О3-ВОК-2ПК	546-04	23,8	
	Престиж-О3-ВОБ-2ПК	546-03		
	Престиж-О3-ВЗК-2ПК	546-02	21,7	
	Престиж-О3-ВЗБ-2ПК	546-01		

Единый номер для всех регионов России: 8-800-555-77-22
(звонок по России бесплатный)

ЛЮКИ ПРЕСТИЖ®

Люки ПРЕСТИЖ предназначены для оформления строительных ниш (проемов).

Наименование	Артикул	Варианты исполнения, характеристики внешнего вида	Масса нетто, кг	Размер ниши max, мм	Размер ниши min, мм
ПРЕСТИЖ-01-ЗБ	513-01	З – закрытый (дверь без окна) О – открытый Б – цвет: белый К – цвет: красный	8,9	540x650	500x570
ПРЕСТИЖ-01-ЗК	513-02				
ПРЕСТИЖ-01-ОБ	513-03				
ПРЕСТИЖ-01-ОК	513-04				
ПРЕСТИЖ-02-ЗБ	513-05		19,6	840x650	800x570
ПРЕСТИЖ-02-ЗК	513-06				
ПРЕСТИЖ-02-ОБ	513-07				
ПРЕСТИЖ-02-ОК	513-08				
ПРЕСТИЖ-03-ЗБ	513-09		36,0	540x1300	500x1200
ПРЕСТИЖ-03-ЗК	513-10				
ПРЕСТИЖ-03-ОБ	513-11				
ПРЕСТИЖ-03-ОК	513-12				

Наименование	ЛЮК ПРЕСТИЖ-01	ЛЮК ПРЕСТИЖ-02	ЛЮК ПРЕСТИЖ-03
Габаритные размеры, мм	590x700x75	890x700x75	590x1330x75

РАМЫ ПРЕСТИЖ®

Рамы предназначены для переоборудования пожарных шкафов ПРЕСТИЖ из навесного исполнения во встроенное исполнение.

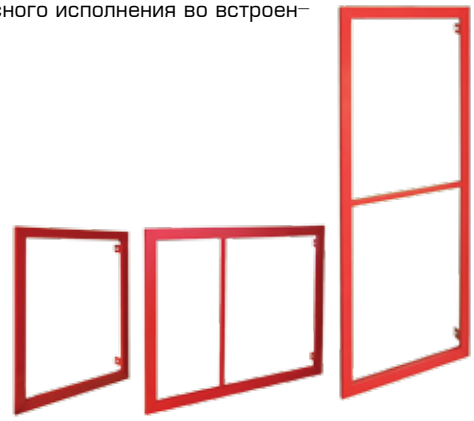

Наименование	Артикул	Характеристики внешнего вида	Габаритные размеры, мм	Масса нетто, кг
ПРЕСТИЖ-01-Б	512-01	Б – цвет рамы: белый К – цвет рамы: красный	590x700x75	1,3
ПРЕСТИЖ-01-К	512-02			
ПРЕСТИЖ-02-Б	512-03		890x700x75	1,8
ПРЕСТИЖ-02-К	512-04			
ПРЕСТИЖ-03-Б	512-05		590x1330x75	2,0
ПРЕСТИЖ-03-К	512-06			

Наименование	РАМА ПРЕСТИЖ-01	РАМА ПРЕСТИЖ-02	РАМА ПРЕСТИЖ-03
Габаритные размеры, мм	590x700x75	890x700x75	590x1330x75

КАССЕТЫ ПРЕСТИЖ®

Составная часть пожарного шкафа для размещения напорного пожарного рукава.

Наименование	ПРЕСТИЖ-Б	ПРЕСТИЖ-К
Артикул	511-01	511-02
Цвет исполнения	белый	красный
Габаритные размеры, мм	400x132x260	
Масса нетто, кг	2,2	

ПОДСТАВКИ ДЛЯ ШКАФОВ ПРЕСТИЖ®

Подставка предназначена для переоборудования навесного пожарного шкафа ПРЕСТИЖ О3-Н в приставной.

Наименование	ПРЕСТИЖ-Б	ПРЕСТИЖ-К
Артикул	514-01	514-02
Цвет исполнения	белый	красный
Габаритный размер, мм	230x540x216	
Масса нетто, кг	4,4	

БАРАБАННЫЕ СИСТЕМЫ ПОЖАРОТУШЕНИЯ ПРЕСТИЖ®

Барабанные системы пожаротушения ПРЕСТИЖ (БСП ПРЕСТИЖ) представляют собой эффективное и надежное устройство для тушения пожара.

БСП ПРЕСТИЖ предназначены для установки в малоэтажных зданиях – коттеджах. Стационарно подключаются к хозяйственно-питьевому трубопроводу. БСП ПРЕСТИЖ соответствуют требованиям СТБ EN 671-1-2009 «Системы пожаротушения стационарные. Рукавные системы. Барабаны с полужестким рукавом».

Навесная БСП ПРЕСТИЖ – 01 Н

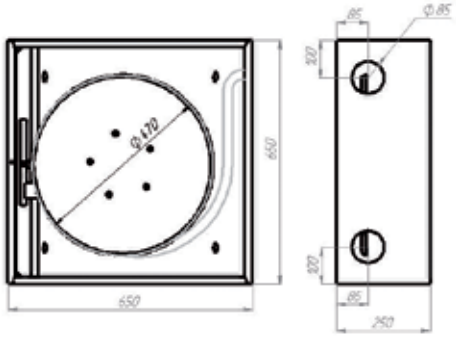

Наименование	Артикул
БСП ПРЕСТИЖ-01 НЗБ-19-30	810-01
БСП ПРЕСТИЖ-01 НЗК-19-30	810-02
БСП ПРЕСТИЖ-01 НОБ-19-30	810-03
БСП ПРЕСТИЖ-01 НОК-19-30	810-04

Встроенная БСП ПРЕСТИЖ – 01 В

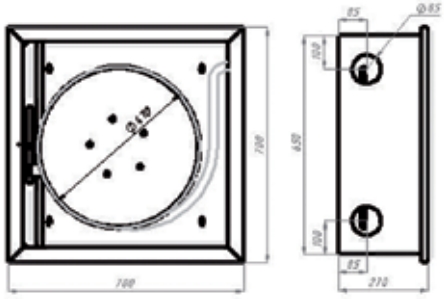

Наименование	Артикул
БСП ПРЕСТИЖ-01 ВЗБ-19-30	811-01
БСП ПРЕСТИЖ-01 ВЗК-19-30	811-02
БСП ПРЕСТИЖ-01 ВОБ-19-30	811-03
БСП ПРЕСТИЖ-01 ВОК-19-30	811-04

БСП ПРЕСТИЖ – 04 Н



Наименование	Артикул
БСП ПРЕСТИЖ-04 НЗБ-19-30	820-01
БСП ПРЕСТИЖ-04 НЗК-19-30	820-02
БСП ПРЕСТИЖ-04 ВЗБ-19-30	821-01
БСП ПРЕСТИЖ-04 ВЗК-19-30	821-02

БСП ПРЕСТИЖ 01

БСП ПРЕСТИЖ 04

Наименование	БСП ПРЕСТИЖ 01	БСП ПРЕСТИЖ 04
Размер корпуса шкафа, мм	650x650x250	320x600x600
Длина рукава, м	30	
Рабочее давление, МПа – минимальное – максимальное	0,2 1,2	
Диаметр резьбы вентиля (шарового крана)	1″	
Эффективная дальность выброса воды при распыленной струе, не менее, м	6	

БСП ПРЕСТИЖ состоит из металлического шкафа, в котором с помощью специального кронштейна (в зависимости от исполнения) закреплен барабан с намотанным полужестким рукавом диаметром 19 мм и длиной 30 м. В модели БСП ПРЕСТИЖ-01 барабан закреплен на кронштейне, который позволяет перемещать барабан за пределы корпуса и поворачивать его на 180° вокруг своей оси. В модели БСП ПРЕСТИЖ-04 барабан с рукавом закреплен на кронштейне, который на салазках может выдвигаться за пределы корпуса на 500 мм.

Единый номер для всех регионов России: 8-800-555-77-22
(звонок по России бесплатный)

Барабан вращается вокруг своей оси в двух направлениях, что позволяет быстро и беспрепятственно размотать полужесткий рукав на длину до 30м к очагу возгорания. Подвод водопроводной сети может осуществляться как с правой, так и с левой стороны металлического шкафа через перфорированные отверстия в боковых стенках корпуса при помощи подводящего рукава (длина 1м, полужесткий, диаметр 25мм). Подводящий рукав одним концом присоединяется к водопроводной сети при помощи шарового крана с резьбой 1″, вторым – к внутрибарабанному узлу. К внутрибарабанному узлу присоединен также один конец полужесткого рукава диаметром 19мм. На другой конец полужесткого рукава установлен перекрывной ствол-распылитель. Ствол-распылитель имеет три режима (перекрыт, компактная струя, распыленная струя), о чем свидетельствует маркировка на стволе. Двери открываются на угол 180°. Для закрывания дверей используется удобная поворотная ручка-замок без ключа либо почтовый замок.

ПРЕИМУЩЕСТВА БСП ПРЕСТИЖ:

1. Конструкция БСП ПРЕСТИЖ обеспечивает постоянную готовность и позволяет эффективно применять ее для тушения очага возгорания одним человеком
2. Барабан с рукавом может быть размотан в любом направлении и на любую (до 30м) длину;
3. Шаровый кран на отводе водопроводной сети и перекрывной ствол-распылитель устройства обеспечивают его повышенную надежность и удобство эксплуатации и применения.
4. Внутренняя поверхность применяемого в устройстве полужесткого рукава прорезинена, что позволяет не заботиться о просушке рукава после каждого применения и увеличивает срок службы устройства до 10 лет.
5. БСП ПРЕСТИЖ является целостным устройством пожаротушения, соответствующим европейской норме EN671-1.
6. Один из вариантов размещения – под ванной.

УСТРОЙСТВО ВНУТРИКВАРТИРНОГО ПОЖАРОТУШЕНИЯ (УВКП) ПРЕСТИЖ®

Устройства предназначены для тушения возгораний в квартирах на ранней стадии обнаружения при помощи распыленной воды. Подключаются устройства к отдельному крану, установленному на водопроводной трубе в любом легкодоступном месте: в ванной, туалете, кухне.

Устройство состоит из корпуса и рукава со штуцером и распылителем. Длина рукава 15 м, наружная резьба штуцера G1/2" ГОСТ 6357

УВКП ПРЕСТИЖ навесной

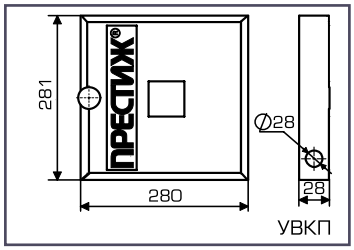

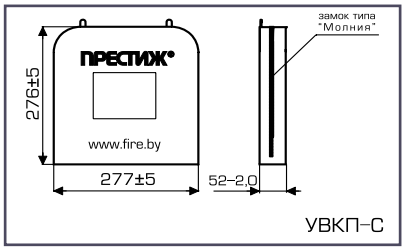

Наименование	Артикул	Размеры корпуса, мм	Масса нетто, кг
УВКП ПРЕСТИЖ-Б	721-01	281x280x50	2,7
УВКП ПРЕСТИЖ-К	721-03		
Корпус – шкаф из металла; цвет шкафа: Б-белый ,К – красный			

Наименование	Артикул	Размеры корпуса, мм	Масса нетто, кг
УВКП-С ПРЕСТИЖ	710-01	277x276x52	1,3
С – корпус сумка из водоотталкивающей ткани			

Монтаж устройства начинается с крепления корпуса к строительной конструкции при помощи крепежных деталей, которые входят в комплект поставки. Далее рукав, расположенный в корпусе выводится через отверстие в корпусе и присоединяется к трубопроводу при помощи штуцера и стандартных уплотнительных материалов.

УВКП ПРЕСТИЖ встроенный

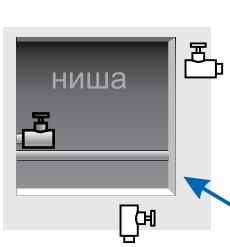



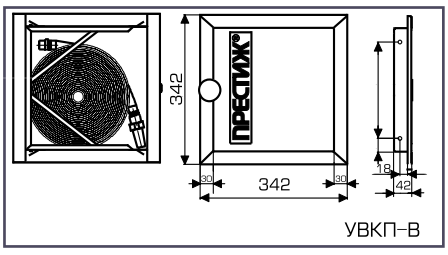

В случаях, когда водопроводные трубы в квартирах закрываются декоративными панелями с нишами для обеспечения доступа к перекрывным кранам и приборам учета расхода воды, устанавливается устройство встроенного исполнения без задней стенки. Шкаф состоит из рамы-корпуса, которая монтируется в нише при помощи крепежных деталей и двери-турели, в которую вкладывается рукав.

Наименование	Артикул	Размеры корпуса, мм	Масса нетто, кг
УВКП-В ПРЕСТИЖ-Б	724-01	284x284x30	3,0
УВКП-В ПРЕСТИЖ-К	724-02		
В – корпус шкафа с рамой из металла; цвет шкафа: Б-белый ,К – красный			

КРАНЫ ПОЖАРНЫЕ КОМПЛЕКТНЫЕ ПРЕСТИЖ®

Краны пожарные комплектные ПРЕСТИЖ (далее – ПКК ПРЕСТИЖ) предназначены для доставки и формирования струи воды к месту возгорания, устанавливаются на объектах промышленного, жилого, административного и социально-культурного назначения. Эксплуатируются при температуре от +5 до +45 градусов и относительной влажности до 95%.

ПКК ПРЕСТИЖ присоединяются к сети противопожарного водопровода, предназначены для доставки и формирования струи огнетушащего вещества (воды) на очаг возгорания пожара классов А и В.

ПКК ПРЕСТИЖ – это готовый комплект, единая система, состоящая из оборудования пожарного крана и пожарного шкафа. В комплект изделия входят: клапан угловой (в некоторых моделях прямой клапан), головка соединительная для пожарного оборудования, ствол пожарный ручной, рукав пожарный напорный с навязанными соединительными головками или с комбинированной навязкой ствола и головки, шкаф пожарный.

При установке можно выбрать два варианта комплектации пожарного крана.

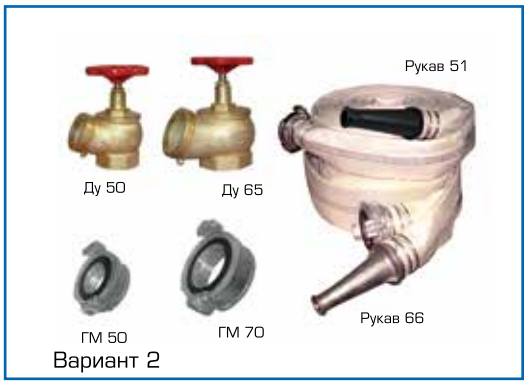

Отличие вариантов состоит в том, что применяются разные ручные стволы по способу соединения с рукавом.

В ПКК ПРЕСТИЖ реализован вариант применения оборудования пожарного крана со стволом 50 мм с диаметром спрыска 16 мм. Это ручной ствол, который навязан в рукав. Применение оборудования пожарного крана со стволом 50 мм с диаметром спрыска 16 мм сокращает издержки проектов противопожарного трубопровода за счет снижения потребляемой мощности соответствующего электрооборудования.

В зависимости от предусмотренных отсеков шкафа для размещения комплекта оборудования пожарного крана и огнетушителей ПКК ПРЕСТИЖ классифицируются по трем типовым размерам.

Типоразмер	ПКК ПРЕСТИЖ-01	ПКК ПРЕСТИЖ-02	ПКК ПРЕСТИЖ-03
Назначение	размещает один комплект оборудования пожарного крана с условным проходом 50 или 65 мм	размещает один комплект оборудования пожарного крана с условным проходом 50 или 65 мм и предусматривает отсек для размещения одного огнетушителя.	размещает один комплект оборудования пожарного крана с условным проходом 50 или 65 мм и предусматривает отсек для размещения второго комплекта или нескольких огнетушителей.

Единый номер для всех регионов России: 8-800-555-77-22
(звонок по России бесплатный)

Краны пожарные комплектные ПРЕСТИЖ – 01

Кран пожарный комплектный навесной ПКК ПРЕСТИЖ–01–Н Dy 50 с РС–50

Обозначение крана пожарного комплектного	Артикул	Исполнение шкафа	Масса нетто, кг	Комплектность
ПКК ПРЕСТИЖ–01–НЗК–51–РС–50	731–01	Н – навесной З – закрытый (дверь без окна) О – открытый (дверь с окном) К – красный Б – белый	16,6	Клапан угловой Dy 50 Соединительная головка ГМ–50 Рукав пожарный напорный 50–1.0 с двумя навязанными головками ГР–50 Ручной пожарный ствол РС–50 Шкаф пожарный ПРЕСТИЖ–01–Н (корпус шкафа, мм: 540х650х230)
ПКК ПРЕСТИЖ–01–НЗБ–51–РС–50	731–02			
ПКК ПРЕСТИЖ–01–НОК–51–РС–50	731–03		17,7	
ПКК ПРЕСТИЖ–01–НОБ–51–РС–50	731–04			

Кран пожарный комплектный навесной ПКК ПРЕСТИЖ–01–Н Dy 50 с РС–50.01–16 (спрыск 16 мм)

Обозначение крана пожарного комплектного	Артикул	Исполнение шкафа	Масса нетто, кг	Комплектность
ПКК ПРЕСТИЖ–01 –НЗК–51–РС–50.01	731–05	Н – навесной З – закрытый (дверь без окна) О – открытый (дверь с окном) К – красный Б – белый	15,8	Клапан угловой Dy 50 Соединительная головка ГМ–50 Рукав пожарный напорный 50–1.0 с навязанной головкой ГР–50 и навязанным ручным пожарным стволом РС–50.01–16 (спрыск 16мм) Шкаф пожарный ПРЕСТИЖ–01–Н (корпус шкафа, мм: 540х650х230)
ПКК ПРЕСТИЖ–01–НЗБ–51–РС–50.01	731–06			
ПКК ПРЕСТИЖ–01–НОК–51–РС–50.01	731–07		16,9	
ПКК ПРЕСТИЖ–01–НОБ–51–РС–50.01	731–08			

Кран пожарный комплектный навесной ПКК ПРЕСТИЖ–01–Н Dy 65 с РС–70

Обозначение крана пожарного комплектного	Артикул	Исполнение шкафа	Масса нетто, кг	Комплектность
ПКК ПРЕСТИЖ–01–НЗК–66–РС–70	732–01	Н – навесной З – закрытый (дверь без окна) О – открытый (дверь с окном) К – красный Б – белый	24,4	Клапан угловой Dy 65 Соединительная головка ГМ–65 Рукав пожарный напорный комплектный 65–1.0 с двумя навязанными голвками ГР–65 Ручной пожарный ствол РС–70 Шкаф пожарный ПРЕСТИЖ–01–Н (корпус шкафа, мм: 540х650х230)
ПКК ПРЕСТИЖ–01 –НЗБ–66–РС–70	732–02			
ПКК ПРЕСТИЖ–01–НОК–66–РС–70	732–03		25,5	
ПКК ПРЕСТИЖ–01 –НОБ–66–РС–70	732–04			

Кран пожарный комплектный навесной ПКК ПРЕСТИЖ–01–Н Dy 65 с РС–70.01

Обозначение крана пожарного комплектного	Артикул	Исполнение шкафа	Масса нетто, кг	Комплектность
ПКК ПРЕСТИЖ–01–НЗК–66–РС–70.01	732–05	Н – навесной З – закрытый (дверь без окна) О – открытый (дверь с окном) К – красный Б – белый	23,3	Клапан угловой Dy 65 Соединительная головка ГМ–65 Рукав пожарный напорный 65–1.0 с навязанной головкой ГР–65 и навязанным ручным пожарным стволом РС–70.01 Шкаф пожарный ПРЕСТИЖ–01–Н (корпус шкафа, мм: 540х650х230)
ПКК ПРЕСТИЖ–01–НЗБ–66–РС–70.01	732–06			
ПКК ПРЕСТИЖ–01–НОК–66–РС–70.01	732–07		24,4	
ПКК ПРЕСТИЖ–01–НОБ–66–РС–70.01	732–08			

Кран пожарный комплектный встроенный ПКК ПРЕСТИЖ–01–В Dy 50 с РС–50

Обозначение крана пожарного комплектного	Артикул	Исполнение шкафа	Масса нетто, кг	Комплектность
ПКК ПРЕСТИЖ–01–ВЗК–51–РС–50	733–01	В – встроенный З – закрытый (дверь без окна) О – открытый (дверь с окном) К – красный Б – белый	18,0	Клапан угловой Dy 50 Соединительная головка ГМ–50 Рукав пожарный напорный 50–1.0 с двумя навязанными головками ГР–50 Ручной пожарный ствол РС–50 Шкаф пожарный ПРЕСТИЖ–01–Н Рама – 01 (упакована отдельно) (корпус шкафа, мм: 540х650х230)
ПКК ПРЕСТИЖ–01–ВЗБ–51–РС–50	733–02			
ПКК ПРЕСТИЖ–01–ВОК–51–РС–50	733–03		19,1	
ПКК ПРЕСТИЖ–01–ВОБ–51–РС–50	733–04			

Кран пожарный комплектный встроенный ПКК ПРЕСТИЖ–01–В Dy 50 с РС–50.01–16 (спрыск 16 мм)

Обозначение крана пожарного комплектного	Артикул	Исполнение шкафа	Масса нетто, кг	Комплектность
ПКК ПРЕСТИЖ–01–ВЗК–51–РС–50.01	733–05	В – встроенный З – закрытый (дверь без окна) О – открытый (дверь с окном) К – красный Б – белый	17,2	Клапан угловой Dy 50 Соединительная головка ГМ–50 Рукав пожарный напорный 50–1.0 с навязанной головкой ГР–50 и навязанным ручным пожарным стволом РС–50.01–16 (спрыск 16мм) Шкаф пожарный ПРЕСТИЖ–01–Н Рама – 01 (упакована отдельно) (корпус шкафа, мм: 540х650х230)
ПКК ПРЕСТИЖ–01–ВЗБ–51–РС–50.01	733–06			
ПКК ПРЕСТИЖ–01–ВОК–51–РС–50.01	733–07		18,3	
ПКК ПРЕСТИЖ–01–ВОБ–51–РС–50.01	733–08			

Кран пожарный комплектный встроенный ПКК ПРЕСТИЖ–01–В Dy 65 с РС–70

Обозначение крана пожарного комплектного	Артикул	Исполнение шкафа	Масса нетто, кг	Комплектность
ПКК ПРЕСТИЖ–01–ВЗК–66–РС–70	734–01	В – встроенный З – закрытый (дверь без окна) О – открытый (дверь с окном) К – красный, Б – белый	25,8	Клапан угловой Dy 65 Соединительная головка ГМ–65 Рукав пожарный напорный 65–1.0 с двумя навязанными головками ГР–65 Ручной пожарный ствол РС–70 Шкаф пожарный ПРЕСТИЖ–01–Н Рама –01 (упакована отдельно) (корпус шкафа, мм: 540х650х230)
ПКК ПРЕСТИЖ–01–ВЗБ–66–РС–70	734–02			
ПКК ПРЕСТИЖ–01–ВОК–66–РС–70	734–03		26,9	
ПКК ПРЕСТИЖ–01–ВОБ–66–РС–70	734–04			

Кран пожарный комплектный встроенный ПКК ПРЕСТИЖ–01–В Dy 65 с РС–70.01

Обозначение крана пожарного комплектного	Артикул	Исполнение шкафа	Масса нетто, кг	Комплектность
ПКК ПРЕСТИЖ–01–ВЗК–66–РС–70.01	734–05	В – встроенный З – закрытый (дверь без окна) О – открытый (дверь с окном) К – красный, Б – белый	24,7	Клапан угловой Dy 65 Соединительная головка ГМ–65 Рукав пожарный напорный 65–1.0 с навязанной головкой ГР–65 и навязанным ручным пожарным стволом РС–70.01 Шкаф пожарный ПРЕСТИЖ–01–Н Рама –01 (упакована отдельно) (корпус шкафа, мм: 540х650х230)
ПКК ПРЕСТИЖ–01–ВЗБ–66–РС–70.01	734–06			
ПКК ПРЕСТИЖ–01–ВОК–66–РС–70.01	734–07		25,8	
ПКК ПРЕСТИЖ–01–ВОБ–66–РС–70.01	734–08			

Краны пожарные комплектные ПРЕСТИЖ – 02

Кран пожарный комплектный навесной ПКК ПРЕСТИЖ–02–Н Dy 50 с РС–50

Обозначение крана пожарного комплектного	Артикул	Исполнение шкафа	Масса нетто, кг	Комплектность
ПКК ПРЕСТИЖ–02–НЗК–51–РС–50	741–01	Н – навесной З – закрытый (дверь без окна) О – открытый (дверь с окном) К – красный, Б – белый	20,8	Клапан угловой Dy 50 Соединительная головка ГМ–50 Рукав пожарный напорный 50–1.0 с двумя навязанными головками ГР–50 Ручной пожарный ствол РС–50 Шкаф пожарный ПРЕСТИЖ–02–Н (корпус шкафа, мм: 840х650х230)
ПКК ПРЕСТИЖ–02–НЗБ–51–РС–50	741–02			
ПКК ПРЕСТИЖ–02–НОК–51–РС50	741–03		22,0	
ПКК ПРЕСТИЖ–02–НОБ–51–РС–50	741–04			

Кран пожарный комплектный навесной ПКК ПРЕСТИЖ–02–Н Dy 50 с РС–50.01–16 (спрыск 16 мм)

Обозначение крана пожарного комплектного	Артикул	Исполнение шкафа	Масса нетто, кг	Комплектность
ПКК ПРЕСТИЖ–02–НОК–51–РС–50.01	741–05	Н – навесной З – закрытый (дверь без окна) О – открытый (дверь с окном) К – красный, Б – белый	20,0	Клапан угловой Dy 50 Соединительная головка ГМ–50 Рукав пожарный напорный 50–1.0 с навязанной головкой ГР–50 и навязанным ручным пожарным стволом РС–50.01–16 (спрыск 16мм) Шкаф пожарный ПРЕСТИЖ–02–Н (корпус шкафа, мм: 840х650х230)
ПКК ПРЕСТИЖ–02–НЗБ–51–РС–50.01	741–06			
ПКК ПРЕСТИЖ–02–НОК–51–РС–50.01	741–07		21,2	
ПКК ПРЕСТИЖ–02–НОБ–51–РС–50.01	741–08			

Единый номер для всех регионов России: 8–800–555–77–22
(звонок по России бесплатный)

Кран пожарный комплектный навесной ПКК ПРЕСТИЖ-02-Н Dy 65 с РС-70

Обозначение крана пожарного комплектного	Артикул	Исполнение шкафа	Масса нетто, кг	Комплектность
ПКК ПРЕСТИЖ-02-Н3К-66-РС-70	742-01	Н – навесной З – закрытый (дверь без окна) О – открытый (дверь с окном) К – красный Б – белый	28,6	Клапан угловой Dy 65 Соединительная головка ГМ-65 Рукав пожарный напорный 65-1.0 с двумя навязанными головками ГР-65 Ручной пожарный ствол РС-70 Шкаф пожарный ПРЕСТИЖ-02-Н (корпус шкафа, мм: 840х650х230)
ПКК ПРЕСТИЖ-02-Н3Б-66-РС-70	742-02			
ПКК ПРЕСТИЖ-02-НОК-66-РС-70	742-03		29,8	
ПКК ПРЕСТИЖ-02-НОБ-66-РС-70	742-04			

Кран пожарный комплектный навесной ПКК ПРЕСТИЖ-02-Н Dy 65 с РС-70.01

Обозначение крана пожарного комплектного	Артикул	Исполнение шкафа	Масса нетто, кг	Комплектность
ПКК ПРЕСТИЖ-02-Н3К-66-РС-70.01	742-05	Н – навесной З – закрытый (дверь без окна) О – открытый (дверь с окном) К – красный Б – белый	27,5	Клапан угловой Dy 65 Соединительная головка ГМ-65 Рукав пожарный напорный 65-1.0 с навязанной головкой ГР-65 и навязанным ручным пожарным стволом РС-70.01 Шкаф пожарный ПРЕСТИЖ-02-Н (корпус шкафа, мм: 840х650х230)
ПКК ПРЕСТИЖ-02-Н3Б-66-РС-70.01	742-06			
ПКК ПРЕСТИЖ-02-НОК-66-РС-70.01	742-07		28,7	
ПКК ПРЕСТИЖ-02-НОБ-66-РС-70.01	742-08			

Кран пожарный комплектный встроенный ПКК ПРЕСТИЖ-02-В Dy 50 с РС-50

Обозначение крана пожарного комплектного	Артикул	Исполнение шкафа	Масса нетто, кг	Комплектность
ПКК ПРЕСТИЖ-02-В3К-51-РС-50	743-01	В – встроенный З – закрытый (дверь без окна) О – открытый (дверь с окном) К – красный Б – белый	22,60	Клапан угловой Dy 50 Соединительная головка ГМ-50 Рукав пожарный напорный 50-1.0 с двумя навязанными головками ГР-50 Ручной пожарный ствол РС-50 Шкаф пожарный ПРЕСТИЖ-02-Н Рама -02 (упакована отдельно) (корпус шкафа, мм: 840х650х230)
ПКК ПРЕСТИЖ-02-В3Б-51-РС-50	743-02			
ПКК ПРЕСТИЖ-02-ВОК-51-РС-50	743-03		23,8	
ПКК ПРЕСТИЖ-02-ВОБ-51-РС-50	743-04			

Кран пожарный комплектный встроенный ПКК ПРЕСТИЖ-02-В Dy 50 с РС-50 с РС-50.01-16 (спрыск 16 мм)

Обозначение крана пожарного комплектного	Артикул	Исполнение шкафа	Масса нетто, кг	Комплектность
ПКК ПРЕСТИЖ-02-В3К-51-РС-50.01	743-05	В – встроенный З – закрытый (дверь без окна) О – открытый (дверь с окном К – красный Б – белый	21,8	Клапан угловой Dy 50 Соединительная головка ГМ-50 Рукав пожарный напорный 50-1.0 с навязанной головкой ГР-50 и навязанным ручным пожарным стволом РС-50.01-16 (спрыск 16мм) Шкаф пожарный ПРЕСТИЖ-02-Н Рама -02 (упакована отдельно) (корпус шкафа, мм: 840х650х230)
ПКК ПРЕСТИЖ-02-В3Б-51-РС-50.01	743-06			
ПКК ПРЕСТИЖ-02-ВОК-51-РС-50.01	743-07		23,0	
ПКК ПРЕСТИЖ-02-ВОБ-51-РС-50.01	743-08			

Кран пожарный комплектный встроенный ПКК ПРЕСТИЖ-02-В Dy 65

Обозначение крана пожарного комплектного	Артикул	Исполнение шкафа	Масса нетто, кг	Комплектность
ПКК ПРЕСТИЖ-02-В3К-66-РС-70	744-01	В – встроенный З – закрытый (дверь без окна) О – открытый (дверь с окном) К – красный Б – белый	30,4	Клапан угловой Dy 65 Соединительная головка ГМ-65 Рукав пожарный напорный 65-1.0 с двумя навязанными головками ГР-65 Ручной пожарный ствол РС-70 Шкаф пожарный ПРЕСТИЖ-02-Н Рама -02 (упакована отдельно) (корпус шкафа, мм: 840х650х230)
ПКК ПРЕСТИЖ-02-В3Б-66-РС-70	744-02			
ПКК ПРЕСТИЖ-02-ВОК-66-РС-70	744-03		31,6	
ПКК ПРЕСТИЖ-02-ВОБ-66-РС-70	744-04			

Кран пожарный комплектный встроенный ПКК ПРЕСТИЖ–02–В Dy 65 с РС–70.01

Обозначение крана пожарного комплектного	Артикул	Исполнение шкафа	Масса нетто, кг	Комплектность
ПКК ПРЕСТИЖ–02–В3К–66–РС–70.01	744–05	В – встроенный З – закрытый (дверь без окна) О – открытый (дверь с окном) К – красный Б – белый	29,3	Клапан угловой Dy 65 Соединительная головка ГМ–65 Рукав пожарный напорный 65–1.0 с навязанной головкой ГР–65 и навязанным ручным пожарным стволом РС–70.01 Шкаф пожарный ПРЕСТИЖ–02–Н Рама –02 (упакована отдельно) (корпус шкафа, мм: 540х650х230)
ПКК ПРЕСТИЖ–02–В3Б–66–РС–70.01	744–06			
ПКК ПРЕСТИЖ–02–ВОК–66–РС–70.01	744–07		30,5	
ПКК ПРЕСТИЖ–02–ВОБ–66–РС–70.01	744–08			

Краны пожарные комплектные ПРЕСТИЖ – 03

Кран пожарный комплектный навесной ПКК ПРЕСТИЖ–03–Н Dy 50 с РС–50

Обозначение крана пожарного комплектного	Артикул	Исполнение шкафа	Масса нетто, кг	Комплектность
ПКК ПРЕСТИЖ–03–Н3К–51–РС–50	751–01	Н – навесной З – закрытый (дверь без окна) О – открытый (дверь с окном) К – красный, Б – белый	23,9	Клапан угловой Dy 50 Соединительная головка ГМ–50 Рукав пожарный напорный 50–1.0 с двумя навязанными головками ГР–50 Ручной пожарный ствол РС–50 Шкаф пожарный ПРЕСТИЖ–03–Н (корпус шкафа, мм: 540х1280х230)
ПКК ПРЕСТИЖ–03–Н3Б–51–РС–50	751–02			
ПКК ПРЕСТИЖ–03–НОК–51–РС–50	751–03		26,0	
ПКК ПРЕСТИЖ–03–НОБ–51–РС–50	751–04			

Кран пожарный комплектный навесной ПКК ПРЕСТИЖ–03–Н Dy 50 с РС–50.01–16 (спрыск 16 мм)

Обозначение крана пожарного комплектного	Артикул	Исполнение шкафа	Масса нетто, кг	Комплектность
ПКК ПРЕСТИЖ–03–Н3К–51–РС–50.01	751–05	Н – навесной З – закрытый (дверь без окна) О – открытый (дверь с окном) К – красный, Б – белый	23,1	Клапан угловой Dy 50 Соединительная головка ГМ–50 Рукав пожарный напорный 50–1.0 с навязанной головкой ГР–50 и навязанным ручным пожарным стволом РС–50.01–16 (спрыск 16мм) Шкаф пожарный ПРЕСТИЖ–03–Н (корпус шкафа, мм:540х1280х230)
ПКК ПРЕСТИЖ–03–Н3Б–51–РС–50.01	751–06			
ПКК ПРЕСТИЖ–03–НОК–51–РС–50.01	751–07		25,2	
ПКК ПРЕСТИЖ–03–НОБ–51–РС–50.01	751–08			

Кран пожарный комплектный навесной ПКК ПРЕСТИЖ–03–Н Dy 65 с РС–70

Обозначение крана пожарного комплектного	Артикул	Исполнение шкафа	Масса нетто, кг	Комплектность
ПКК ПРЕСТИЖ–03–Н3К–66–РС–70	752–01	Н – навесной З – закрытый (дверь без окна) О – открытый (дверь с окном) К – красный, Б – белый	31,7	Клапан угловой Dy 65 Соединительная головка ГМ–65 Рукав пожарный напорный к 65–1.0 с двумя навязанными головками ГР–65 Ручной пожарный ствол РС–70 Шкаф пожарный ПРЕСТИЖ–03–Н (корпус шкафа, мм:540х1280х230)
ПКК ПРЕСТИЖ–03–Н3Б–66–РС–70	752–02			
ПКК ПРЕСТИЖ–03–НОК–66–РС–70	752–03		33,8	
ПКК ПРЕСТИЖ–03–НОБ–66–РС–70	752–04			

Единый номер для всех регионов России: 8–800–555–77–22
(звонок по России бесплатный)

Кран пожарный комплектный навесной ПКК ПРЕСТИЖ-03-Н Dy 65

Обозначение крана пожарного комплектного	Артикул	Исполнение шкафа	Масса нетто, кг	Комплектность
ПКК ПРЕСТИЖ-03-Н3К-66-РС-70.01	752-05	Н – навесной З – закрытый (дверь без окна) О – открытый (дверь с окном) К – красный, Б – белый	30,6	Клапан угловой Dy 65 Соединительная головка ГМ-65 Рукав пожарный напорный 65-1.0 с навязанной головкой ГР-65 и навязанным ручным пожарным стволом РС-70.01 Шкаф пожарный ПРЕСТИЖ-03-Н (корпус шкафа, мм:540х1280х230)
ПКК ПРЕСТИЖ-03-Н3Б-66-РС-70.01	752-06			
ПКК ПРЕСТИЖ-03-НОК-66-РС-70.01	752-07		32,7	
ПКК ПРЕСТИЖ-03-НОБ-66-РС-70.01	752-08			

Кран пожарный комплектный навесной ПКК ПРЕСТИЖ-03-Н-2ПК Dy 50 с РС-50 (2 шт)

Обозначение крана пожарного комплектного	Артикул	Исполнение шкафа	Масса нетто, кг	Комплектность
ПКК ПРЕСТИЖ-03-Н3К-51 -РС-50 -2ПК	753-01	Н – навесной З – закрытый (дверь без окна) О – открытый (дверь с окном) К – красный, Б – белый	30,8	Клапан угловой Dy 50 (2 шт) Соединительная головка ГМ-50 (2 шт.) Рукав пожарный напорный 50-1.0 с двумя навязанными головками ГР-50 (2 шт.) и навязанным ручным пожарным стволом РС-50 (2 шт.) Шкаф пожарный ПРЕСТИЖ-03-Н-2ПК (корпус шкафа,мм:540х1280х300)
ПКК ПРЕСТИЖ-03-Н3Б-51 -РС-50 -2ПК	753-02			
ПКК ПРЕСТИЖ-03-НОК-51 -РС-50. -2ПК	753-03		32,9	
ПКК ПРЕСТИЖ-03-НОБ-51 -РС-50-2ПК	753-04			

Кран пожарный комплектный навесной ПКК ПРЕСТИЖ-03-Н-2ПК Dy 50 с РС-50.01-16 (спрыск 16 мм) (2 шт)

Обозначение крана пожарного комплектного	Артикул	Исполнение шкафа	Масса нетто, кг	Комплектность
ПКК ПРЕСТИЖ-03-Н3К-51 -РС-50.01 -2ПК	753-05	Н – навесной З – закрытый (дверь без окна) О – открытый (дверь с окном) К – красный, Б – белый	30,8	Клапан угловой Dy 50 (2 шт) Соединительная головка ГМ-50 (2 шт.) Рукав пожарный напорный 50-1.0 с двумя навязанными головками ГР-50 (2 шт.) и навязанным ручным пожарным стволом РС-50.01-16 (спрыск 16мм) (2 шт.) Шкаф пожарный ПРЕСТИЖ-03-Н-2ПК (корпус шкафа,мм:540х1280х300)
ПКК ПРЕСТИЖ-03-Н3Б-51 -РС-50.01 -2ПК	753-06			
ПКК ПРЕСТИЖ-03-НОК-51 -РС-50.01 -2ПК	753-07		32,9	
ПКК ПРЕСТИЖ-03-НОБ-51 -РС-50.01 -2ПК	753-08			

Кран пожарный комплектный навесной ПКК ПРЕСТИЖ-03-Н-2ПК Dy 65 с РС-70 (2 шт)

Обозначение крана пожарного комплектного	Артикул	Исполнение шкафа	Масса нетто, кг	Комплектность
ПКК ПРЕСТИЖ-03-Н3К-66-РС-70-2ПК	754-01	Н – навесной З – закрытый (дверь без окна) О – открытый (дверь с окном) К – красный, Б – белый	48,0	Клапан угловой Dy 65 (2 шт.) Соединительная головка ГМ-65 (2 шт.) Рукав пожарный напорный 65-1.0 с двумя навязанными головками ГР-65 (2 шт.) Ручной пожарный ствол РС-70 (2 шт.) Шкаф пожарный ПРЕСТИЖ-03-Н (корпус шкафа,мм:540х1280х300)
ПКК ПРЕСТИЖ-03-Н3Б-66-РС-70-2ПК	754-02			
ПКК ПРЕСТИЖ-03-НОК-66-РС-70-2ПК	754-03		50,1	
ПКК ПРЕСТИЖ-03-НОБ-66-РС-70-2ПК	754-04			

Кран пожарный комплектный навесной ПКК ПРЕСТИЖ-03-Н-2ПК Dy 65 с РС-70.01 (2 шт)

Обозначение крана пожарного комплектного	Артикул	Исполнение шкафа	Масса нетто, кг	Комплектность
ПКК ПРЕСТИЖ-03-Н3К-66-РС-70.01-2ПК	754-05	Н – навесной З – закрытый (дверь без окна) О – открытый (дверь с окном) К – красный, Б – белый	45,8	Клапан угловой Dy 65 (2 шт.) Соединительная головка ГМ-65 (2 шт.) Рукав пожарный напорный 65-1.0 с навязанной головкой ГР-65 и навязанным ручным пожарным стволом РС-70.01 (2 шт.) Шкаф пожарный ПРЕСТИЖ-03-Н-2ПК (корпус шкафа,мм:540х1280х300)
ПКК ПРЕСТИЖ-03-Н3Б-66-РС-70.01-2ПК	754-06			
ПКК ПРЕСТИЖ-03-НОК-66-РС-70.01-2ПК	754-07		47,9	
ПКК ПРЕСТИЖ-03-НОБ-66-РС-70.01-2ПК	754-08			

Кран пожарный комплектный встроенный ПКК ПРЕСТИЖ-03-В Dy 50 с РС-50

Обозначение крана пожарного комплектного	Артикул	Исполнение шкафа	Масса нетто, кг	Комплектность
ПКК ПРЕСТИЖ-03-В3К-51-РС-50	755-01	В – встроенный З – закрытый (дверь без окна) О – открытый (дверь с окном) К – красный, Б – белый	25,9	Клапан угловой Dy 50 Соединительная головка ГМ-50 Рукав пожарный напорный комплектный ПК с двумя навязанными головками ГР-50 Ручной пожарный ствол РС-50 Шкаф пожарный ПРЕСТИЖ-03-Н Рама -03 (упакована отдельно) (корпус шкафа, мм:540х1280х230)
ПКК ПРЕСТИЖ-03-В3Б-51-РС-50	755-02			
ПКК ПРЕСТИЖ-03-ВОК-51-РС-50	755-03		28	
ПКК ПРЕСТИЖ-03-ВОБ-51-РС-50	755-04			

Кран пожарный комплектный встроенный ПКК ПРЕСТИЖ-03-В Dy 50 с РС-50.01-16 (спрыск 16 мм)

Обозначение крана пожарного комплектного	Артикул	Исполнение шкафа	Масса нетто, кг	Комплектность
ПКК ПРЕСТИЖ-03-В3К-51-РС-50.01	755-05	В – встроенный З – закрытый (дверь без окна) О – открытый (дверь с окном) К – красный, Б – белый	25,1	Клапан угловой Dy 50 Соединительная головка ГМ-50 Рукав пожарный напорный 50-1.0 с навязанной головкой ГР-50 и навязанным ручным пожарным стволом РС-50.01-16 (спрыск 16мм) Шкаф пожарный ПРЕСТИЖ-03-Н Рама – 03 (упакована отдельно) (корпус шкафа, мм:540х1280х230)
ПКК ПРЕСТИЖ-03-В3Б-51-РС-50.01	755-06			
ПКК ПРЕСТИЖ-03-ВОК-51-РС-50.01	755-07		27,2	
ПКК ПРЕСТИЖ-03-ВОБ-51-РС-50.01	755-08			

Кран пожарный комплектный встроенный ПКК ПРЕСТИЖ-03-В Dy 65 с РС-70

Обозначение крана пожарного комплектного	Артикул	Исполнение шкафа	Масса нетто, кг	Комплектность
ПКК ПРЕСТИЖ-03-В3К-66-РС-70	756-01	В – встроенный З – закрытый (дверь без окна) О – открытый (дверь с окном) К – красный, Б – белый	39,80	Клапан угловой Dy 65 Соединительная головка ГМ-65 Рукав пожарный напорный 65-1.0 с двумя навязанными головками ГР-65 Ручной пожарный ствол РС-70 Шкаф пожарный ПРЕСТИЖ-03-Н Рама -03 (упакована отдельно) (корпус шкафа, мм:540х1280х230)
ПКК ПРЕСТИЖ-03-В3Б-66-РС-70	756-02			
ПКК ПРЕСТИЖ-03-ВОК-66-РС-70	756-03		40,70	
ПКК ПРЕСТИЖ-03-ВОБ-66-РС-70	756-04			

Единый номер для всех регионов России: 8-800-555-77-22
(звонок по России бесплатный)

Кран пожарный комплектный встроенный ПКК ПРЕСТИЖ-03-В Dy 65 с РС-70.01

Обозначение крана пожарного комплектного	Артикул	Исполнение шкафа	Масса нетто, кг	Комплектность
ПКК ПРЕСТИЖ-03-ВЗК-66-РС-70.01	756-05	В – встроенный З – закрытый (дверь без окна) О – открытый (дверь с окном) К – красный, Б – белый	41,00	Клапан угловой Dy 65 Соединительная головка ГМ-65 Рукав пожарный напорный 65-1.0 с навязанной головкой ГР-65 и навязанным ручным пожарным стволом РС-70.01 Шкаф пожарный ПРЕСТИЖ-03-Н Рама -03 (упакована отдельно) (корпус шкафа, мм:540х1280х230)
ПКК ПРЕСТИЖ-03-ВЗБ-66-РС-70.01	756-06			
ПКК ПРЕСТИЖ-03-ВОК-66-РС-70.01	756-07		41,90	
ПКК ПРЕСТИЖ-03-ВОБ-66-РС-70.01	756-08			

Кран пожарный комплектный встроенный ПКК ПРЕСТИЖ-03-В-2ПК Dy 50 с РС-50

Обозначение крана пожарного комплектного	Артикул	Исполнение шкафа	Масса нетто, кг	Комплектность
ПКК ПРЕСТИЖ-03-ВЗК-51-РС-50-2ПК	757-01	В – встроенный З – закрытый (дверь без окна) О – открытый (дверь с окном) К – красный Б – белый	34,4	Клапан угловой Dy 50 (2 шт.) Соединительная головка ГМ-50 (2 шт.) Рукав пожарный напорный 50-1.0-ПК с двумя навязанными головками ГР-50 (2шт.) Ручной пожарный ствол РС-50 (2шт.) Шкаф пожарный ПРЕСТИЖ-03-Н-2ПК Рама – 03 (упакована отдельно) (корпус шкафа, мм:540х1280х300)
ПКК ПРЕСТИЖ-03-ВЗБ-51-РС-50-2ПК	757-02			
ПКК ПРЕСТИЖ-03-ВОК-51-РС-50-2ПК	757-03		36,5	
ПКК ПРЕСТИЖ-03-ВОБ-51-РС-50-2ПК	757-04			

Кран пожарный комплектный встроенный ПКК ПРЕСТИЖ-03-В-2ПК Dy 50 с РС-50.01-16 (спрыск 16 мм)

Обозначение крана пожарного комплектного	Артикул	Исполнение шкафа	Масса нетто, кг	Комплектность
ПКК ПРЕСТИЖ-03-ВЗК-51-РС-50.01-2ПК	757-05	В – встроенный З – закрытый (дверь без окна) О – открытый (дверь с окном) К – красный Б – белый	32,8	Клапан угловой Dy 50 (2 шт.) Соединительная головка ГМ-50 (2 шт.) Рукав пожарный напорный 50-1.0 с навязанной головкой ГР-50 и навязанным ручным пожарным стволом РС-50.01-16 (спрыск 16мм) (2шт.) Шкаф пожарный ПРЕСТИЖ-03-Н-2ПК Рама – 03 (упакована отдельно) (корпус шкафа, мм:540х1280х300)
ПКК ПРЕСТИЖ-03-ВЗБ-51-РС-50.01- 2ПК	757-06			
ПКК ПРЕСТИЖ-03-ВОК-51-РС-50.01-2ПК	757-07		34,9	
ПКК ПРЕСТИЖ-03-ВОБ-51-РС-50.01-2ПК	757-08			

Кран пожарный комплектный встроенный ПКК ПРЕСТИЖ-03-В-2ПК Dy 65 с РС-70

Обозначение крана пожарного комплектного	Артикул	Исполнение шкафа	Масса нетто, кг	Комплектность
ПКК ПРЕСТИЖ-03-ВЗК-66-РС-70-2ПК	758-01	В – встроенный З – закрытый (дверь без окна) О – открытый (дверь с окном) К – красный Б – белый	50,0	Клапан угловой Dy 65 (2 шт.) Соединительная головка ГМ-65 (2 шт.) Рукав пожарный напорный 65-1.0 с двумя навязанными головками ГР-65 (2шт.) Ручной пожарный ствол РС-70 (2шт.) Шкаф пожарный ПРЕСТИЖ-03-Н-2ПК Рама – 03 (упакована отдельно) (корпус шкафа, мм:540х1280х300)
ПКК ПРЕСТИЖ-03-ВЗБ-66-РС-70-2ПК	758-02			
ПКК ПРЕСТИЖ-03-ВОК-66-РС-70-2ПК	758-03		52,1	
ПКК ПРЕСТИЖ-03-ВОБ-66-РС-70-2ПК	758-04			

Кран пожарный комплектный встроенный ПКК ПРЕСТИЖ О3-В-2ПК Dy 65 с РС-70.01

Обозначение крана пожарного комплектного	Артикул	Исполнение шкафа	Масса нетто, кг	Комплектность
ПКК ПРЕСТИЖ-О3-ВЗК-66-РС-70.01-2ПК	758-05	В – встроенный З – закрытый (дверь без окна) О – открытый (дверь с окном) К – красный Б – белый	47,8	Клапан угловой Dy 65 (2 шт.) Соединительная головка ГМ-65 (2 шт.) Рукав пожарный напорный 65-1.0 с навязанной головкой ГР-65 и навязанным ручным пожарным стволом РС-70.01 Шкаф пожарный ПРЕСТИЖ-О3-Н-2ПК Рама – О3 (упакована отдельно) (корпус шкафа, мм:540х1280х300)
ПКК ПРЕСТИЖ-О3-ВЗБ-66-РС-70.01- 2ПК	758-06			
ПКК ПРЕСТИЖ-О3-ВОК-66-РС-70.01-2ПК	758-07		49,9	
ПКК ПРЕСТИЖ-О3-ВОБ-66-РС-70.01-2ПК	758-08			

Кран пожарный комплектный приставной ПКК ПРЕСТИЖ О3-П Dy 50 с РС-50

Обозначение крана пожарного комплектного	Артикул	Исполнение шкафа	Масса нетто, кг	Комплектность
ПКК ПРЕСТИЖ-О3-ПЗК-51-РС-50	759-01	П – приставной З – закрытый (дверь без окна) О – открытый (дверь с окном) К – красный Б – белый	28,3	Клапан угловой Dy 50 Соединительная головка ГМ-50 Рукав пожарный напорный 50-1.0 с двумя навязанными головками ГР-50 Ручной пожарный ствол РС-50 Шкаф пожарный ПРЕСТИЖ-О3-Н Подставка под шкаф (упакована отдельно) (корпус шкафа, мм:540х1480х230)
ПКК ПРЕСТИЖ-О3-ПЗБ-51-РС-50	759-02			
ПКК ПРЕСТИЖ-О3-ПОК-51-РС-50	759-03		30,4	
ПКК ПРЕСТИЖ-О3-ПОБ-51-РС-50	759-04			

Кран пожарный комплектный приставной ПКК ПРЕСТИЖ О3-П Dy 50 с РС-50.01-16 (спрыск 16 мм)

Обозначение крана пожарного комплектного	Артикул	Исполнение шкафа	Масса нетто, кг	Комплектность
ПКК ПРЕСТИЖ-О3-ПЗК-51-РС-50.01	759-05	П – приставной З – закрытый (дверь без окна) О – открытый К – красный Б – белый	27,5	Клапан угловой Dy 50 Соединительная головка ГМ-50 Рукав пожарный напорный 50-1.0 с навязанной головкой ГР-50 и навязанным ручным пожарным стволом РС-50.01-16 (спрыск 16мм) Шкаф пожарный ПРЕСТИЖ-О3-Н Подставка под шкаф (упакована отдельно) (корпус шкафа, мм:540х1480х230)
ПКК ПРЕСТИЖ-О3-ПЗБ-51-РС-50.01	759-06			
ПКК ПРЕСТИЖ-О3-ПОК-51-РС-50.01	759-07		29,6	
ПКК ПРЕСТИЖ-О3-НОБ-51-РС-50.01	759-08			

Кран пожарный комплектный приставной ПКК ПРЕСТИЖ О3-П Dy 65с РС-70

Обозначение крана пожарного комплектного	Артикул	Исполнение шкафа	Масса нетто, кг	Комплектность
ПКК ПРЕСТИЖ-О3-ПЗК-66-РС-70	7510-01	П – приставной З – закрытый (дверь без окна) О – открытый (дверь с окном) К – красный Б – белый	36,1	Клапан угловой Dy 65 Соединительная головка ГМ-65 Рукав пожарный напорный 65-1.0 с двумя навязанными головками ГР-65 Ручной пожарный ствол РС-70 Шкаф пожарный ПРЕСТИЖ-О3-Н Подставка под шкаф (упакована отдельно) (корпус шкафа, мм:540х1480х230)
ПКК ПРЕСТИЖ-О3-ПЗБ-66-РС-70	7510-02			
ПКК ПРЕСТИЖ-О3-ПОК-66-РС-70	7510-03		38,2	
ПКК ПРЕСТИЖ-О3-ПОБ-66-РС-70	7510-04			

Единый номер для всех регионов России: 8-800-555-77-22
(звонок по России бесплатный)

Кран пожарный комплектный приставной ПКК ПРЕСТИЖ О3–П Dy 65 с РС–70.01

Обозначение крана пожарного комплектного	Артикул	Исполнение шкафа	Масса нетто, кг	Комплектность
ПКК ПРЕСТИЖ–О3–П3К–66–РС–70.01	7510–05	П – приставной З – закрытый (дверь без окна) О – открытый (дверь с окном) К – красный Б – белый	35,0	Клапан угловой Dy 65 Соединительная головка ГМ–65 Рукав пожарный напорный 65–1.0 с навязанной головкой ГР–65 и навязанным ручным пожарным стволом РС–70.01 Шкаф пожарный ПРЕСТИЖ–О3–Н Подставка под шкаф (упакована отдельно) (корпус шкафа, мм:540х1480х230)
ПКК ПРЕСТИЖ–О3–П3Б–66–РС–70.01	7510–06			
ПКК ПРЕСТИЖ–О3–ПОК–66–РС–70.01	7510–07		37,1	
ПКК ПРЕСТИЖ–О3–ПОБ–66–РС–70.01	7510–08			

МОНТАЖ ПОЖАРНЫХ ШКАФОВ ПРЕСТИЖ®

Монтаж навесного шкафа ПРЕСТИЖ

рис. 1

рис. 2

При монтаже навесных шкафов ПРЕСТИЖ необходимо выбить заглушку в боковой стенке корпуса шкафа. Полученным боковым отверстием шкаф насадить на отвод от пожарного трубопровода и закрепить корпус шкафа к строительным конструкциям через отверстия в задней стенке корпуса (крепежные элементы в комплект поставки не входят) (рис. 1, 2).
Далее произвести монтаж оборудования пожарного крана и расположить рукав в кассете.

Монтаж встроенного шкафа ПРЕСТИЖ

рис. 1

рис. 2

рис. 3

рис. 4

Шкаф встроенного исполнения ПРЕСТИЖ состоит из двух частей: шкафа навесного исполнения и рамы (рис. 1). При монтаже встроенных шкафов необходимо снять дверь из корпуса шкафа, отогнуть скобу, выбить заглушку в боковой стенке (рис. 2). Корпус шкафа вставить в строительную нишу и полученным боковым отверстием в корпусе насадить на отвод от пожарного трубопровода. Закрепить корпус шкафа к строительным конструкциям через отверстия в задней стенке корпуса (крепежные элементы в комплект поставки не входят). Заштукатурить стену. Затем вставить раму в корпус шкафа, закрепив ее болтами из комплекта поставки, после чего вставить дверь в раму (рис. 3, 4).
Далее произвести монтаж оборудования пожарного крана и расположить рукав на кассете.

Монтаж приставного шкафа ПРЕСТИЖ

рис. 1

рис. 2

рис. 3

Шкаф приставного исполнения ПРЕСТИЖ состоит из двух частей: шкафа навесного исполнения и подставки под шкаф. Монтаж приставных шкафов начинается с крепления подставки под шкаф к полу (крепежные элементы в комплект поставки не входят) (рис. 1). Затем необходимо удалить заглушку в боковой стенке корпуса шкафа. Полученным боковым отверстием шкаф насадить на отвод от пожарного трубопровода. При монтаже на отвод необходимо совместить четыре отверстия в нижней части корпуса с приваренными болтами на подставке. Корпус опустить на подставку и закрепить при помощи гаек из комплекта поставки (рис. 2, 3).

Далее произвести монтаж оборудования пожарного крана и расположить рукав в кассете.

УНИВЕРСАЛЬНОСТЬ ШКАФОВ ПРЕСТИЖ®

Переоборудование одного исполнения шкафа в другое

Универсальная конструкция шкафов ПРЕСТИЖ позволяет переоборудовать одно исполнение в другое.
Изделия О1, О2, О3 типоразмеров навесного исполнения путем присоединения рамы позволяют получить встроенное исполнение (рис.1, 2, 3).
Изделие О3 типоразмера навесного исполнения путем присоединения подставки позволяет получить приставное исполнение (рис. 4).

рис. 1

рис. 2

рис. 3

рис. 4

Правостороннее / Левостороннее открывание дверей

рис. 1 рис. 2

рис. 3

рис. 4

Особенность конструкции шкафов ПРЕСТИЖ позволяет изменить правостороннее открывание двери (см.рис.1) в левостороннее (см. рис. 2) путем переворачивания корпуса шкафа и перевешивания кассеты.
Для этого необходимо снять кассету (1), открепив болты (2) (рис. 3), установить кронштейн (3) и держатели (4) кассеты на противоположную сторону, повернуть корпус шкафа на 180° (рис. 4) и закрепить кассету к корпусу шкафа.

МОНТАЖ КРАНА ПОЖАРНОГО КОМПЛЕКТНОГО ПРЕСТИЖ®

После крепления шкафа к строительной конструкции необходимо присоединить пожарный угловой клапан к отводу:

- при установке изделия на трубопроводе с условным проходом 50 мм – угловой пожарный клапан накручивается сразу на резьбу отвода.
- при установке изделия на трубопроводе с условным проходом 65 мм – угловой пожарный клапан (1) присоединяется с применением муфты (4), сгона (2) и контргайки (3) (рис.1).

Далее пожарный рукав присоединяется к пожарному клапану посредством соединительной головки, а ручной ствол к пожарному рукаву, если ствол не навязан на рукав.

Единый номер для всех регионов России: 8-800-555-77-22
(звонок по России бесплатный)

РАЗМЕРЫ НИШ И РАСПОЛОЖЕНИЕ ПОЖАРНОГО ТРУБОПРОВОДА ДЛЯ ВСТРОЕННЫХ ШКАФОВ

Рекомендации при проектировании ниши и проходящего в ней стояка пожарного водопровода:
– глубина ниши 230 мм (300 мм – для шкафа 03–2ПК);
– высота первоначальной ниши 1480–1510 мм от пола;
– расстояние между осью стояка пожарного водопровода и фронтальной плоскостью стены 145 мм (215 мм – для шкафа 03–2ПК);
– размеры ниш для монтажа пожарных шкафов ПРЕСТИЖ:
для пожарного шкафа ПРЕСТИЖ–01 длина ниши не менее 570 мм, высота – от 650 до 680 мм;
для пожарного шкафа ПРЕСТИЖ–02 длина ниши не менее 870 мм, высота – от 650 до 680 мм; для пожарного шкафа ПРСТИЖ–03 длина ниши не менее 570 мм, высота – от 1280 до 1310 мм.

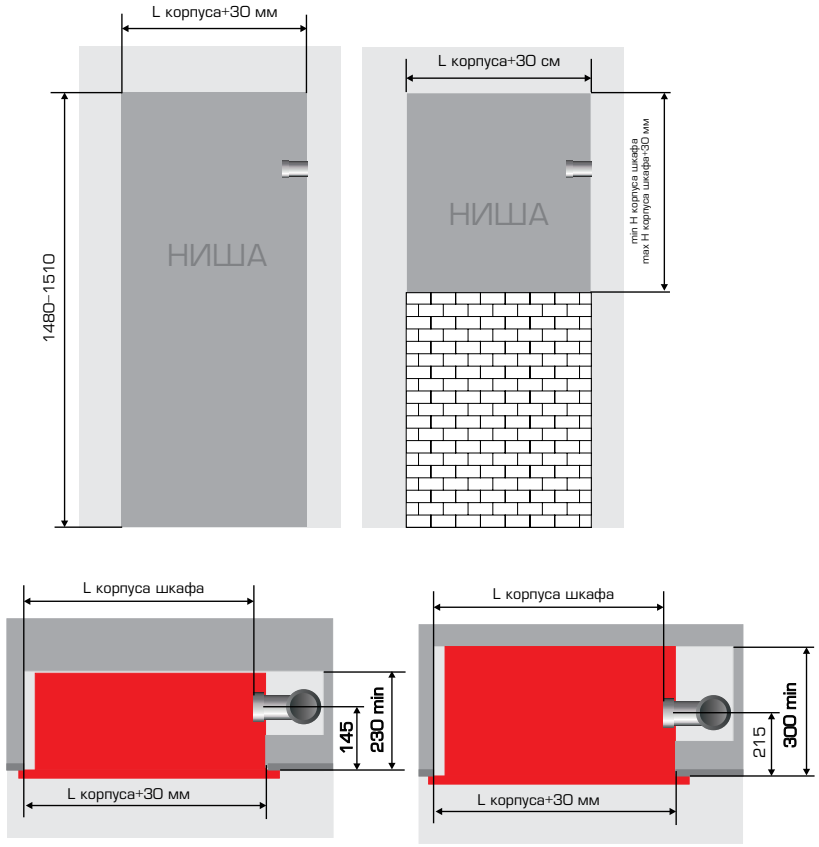

Расположение пожарного клапана в шкафах

Независимо от исполнения и типоразмера шкафов ПРЕСТИЖ при монтаже клапана к отводу противопожарного трубопровода необходимо располагать отвод только в верхнем положении относительно рукавной кассеты. При этом расстояние между осью отвода противопожарного трубопровода и уровнем пола должно быть 1350 мм. (рис.1).

В случае установки спаренных отводов на противопожарном трубопроводе расстояние между осью нижнего отвода и уровнем пола должно быть 1110 мм, а расстояние между осью верхнего отвода и уровнем пола – 1350 мм. При монтаже пожарного шкафа ПРЕСТИЖ–03–2ПК верхний отвод противопожарного трубопровода будет проходить под кассетой с пожарным рукавом, а нижний отвод – над кассетой с пожарным рукавом. Для этого необходимо кассету в верхнем отсеке шкафа закрепить на верхних крепежных элементах.

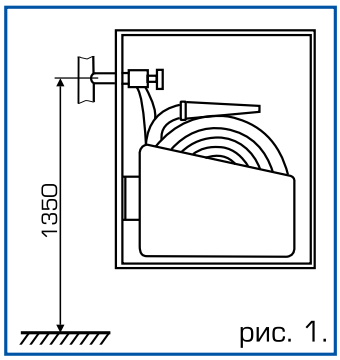

рис. 1.

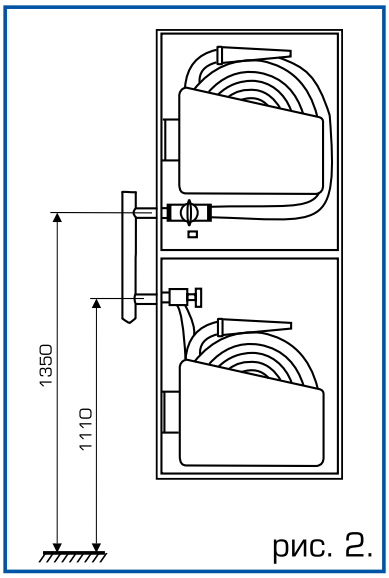

рис. 2.

МЕТАЛЛИЧЕСКИЕ ШКАФЫ И КОРПУСА

ШКАФЫ ДЛЯ ХРАНЕНИЯ СРЕДСТВ ИНДИВИДУАЛЬНОЙ ЗАЩИТЫ ОРГАНОВ ДЫХАНИЯ (СИЗОД) ПРЕСТИЖ

ШКАФ ДЛЯ СИЗОД ПРЕСТИЖ 07

Исполнение	Артикул	Габаритный размер, мм	Расстояние между полками, мм	Масса нетто, кг
Шкаф для СИЗОД ПРЕСТИЖ-07-НЗБ-01-15	616-01	550х840х170	150	10
Шкаф для СИЗОД ПРЕСТИЖ-07-НЗК-01-15	616-02			
Шкаф для СИЗОД ПРЕСТИЖ-07-НОБ-01-15	616-03			11
Шкаф для СИЗОД ПРЕСТИЖ-07-НОК-01-15	616-04			

Варианты исполнения шкафа:
Н-навесной,
З-закрытый (дверь без окна), О-открытый (дверь с окном),
К-красный, Б-белый,
01-для хранения самоспасателей фильтрующих
15-максимально размещаемое количество

Исполнение	Артикул	Габаритный размер, мм	Расстояние между полками, мм	Масса нетто, кг
Шкаф для СИЗОД ПРЕСТИЖ-07-НЗБ-01-06	616-05	360х530х190	150	5
Шкаф для СИЗОД ПРЕСТИЖ-07-НЗК-01-06	616-06			

Варианты исполнения шкафа:
Н-навесной,
З-закрытый (дверь без окна), К-красный, Б-белый,
01-для хранения самоспасателей фильтрующих
06-максимально размещаемое количество

Возможно изготовление других вариантов шкафов

СРЕДСТВА ЗАЩИТЫ ОРГАНОВ ДЫХАНИЯ ШАНС-Е

Фильтрующие самоспасатели предназначены для индивидуальной защиты органов дыхания и зрения от продуктов горения при эвакуации из задымленных помещений во время пожара, а также от других опасных химических веществ (паров, газов и аэрозолей), в случае техногенных аварий и террористических актов.

Универсальный фильтрующий малогабаритный самоспасатель (УФМС) «Шанс» – Е состоит из капюшона сигнального цвета с расширенным смотровым окном, регулируемым оголовьем и эластичным шейным обтюратором. Под капюшоном находится полумаска, которая совмещена с мощной фильтрующей системой из двух фильтров. Капюшон и фильтры изготовлены из термостойкого материала.

Исполнение	с четвертьмаской	с полумаской	с фильтрами ФСЭ-С
Артикул	911-05	911-06	911-07
Масса нетто, кг	0,60	0,62	0,63

Единый номер для всех регионов России: 8-800-555-77-22
(звонок по России бесплатный)

ЯЩИК ПЕРВОЙ ПОМОЩИ

Артикул	Габаритный размер, мм	Масса нетто, кг
614-05	510x1500x300	22

АПТЕЧНЫЙ ФУТЛЯР

Исполнение	Артикул	Габаритный размер, мм	Масса нетто, кг
ФАМ-01	614-01	260x320x100	1,7
ФАМ-02	614-02	300x380x160	2,5
ФАМ-03	614-03	280x330x140	1,9
ФАМ-04	614-04	250x310x100	1,4

КОЛОНКА ПОЖАРНАЯ

Пожарная колонка КПА предназначена для открывания (закрывания) подземных гидрантов и присоединения пожарных рукавов с целью отбора воды из водопроводных сетей на пожарные нужды.

Наименование показателя	КПА
Артикул	912-12
Рабочее давление, МПа (кгс/см^2)	1,0 (10)
Условный проход патрубка, мм: входного выходного	 125 2x80
Число выходных патрубков, шт	2
Коэффициент гидравлического сопротивления, не более	10
Габаритные размеры, мм, не более: длина ширина высота	 1080 430 190
Масса, кг, не более	15

ГИДРАНТЫ ПОЖАРНЫЕ ПОДЗЕМНЫЕ

Гидрант пожарный подземный предназначен для отбора воды на пожарные нужды из подземной водопроводной сети с помощью пожарной колонки КПА. Гидрант пожарный подземный устанавливается на водопроводных сетях в колодцах на пожарных подставках при помощи фланца. Масса гидранта при высоте 1000 мм – не более 95кг. Изменение массы на каждые 250 мм высоты – не более 10кг.

Наименование	Артикул	Высота, мм	Рабочее давление, МПа	Условный проход, мм
Гидрант H=0,5	912-01	500	1	125
Гидрант H=0,75	912-02	750		
Гидрант H=1,00	912-03	1000		
Гидрант H=1,25	912-04	1250		
Гидрант H=1,50	912-05	1500		
Гидрант H=1,75	912-06	1750		
Гидрант H=2,00	912-07	2000		
Гидрант H=2,25	912-08	2250		
Гидрант H=2,50	912-09	2500		

СТВОЛЫ ПОЖАРНЫЕ РУЧНЫЕ ПРЕСТИЖ®

Ручные стволы 50мм с диаметром спрыска 16мм (РС–50.01–16) и 13мм (РС–50.01–13)

Преимущество стволов с диаметром спрыска 16мм

Согласно техническим нормативным правовым актам в зданиях, где на пожаротушение требуется наименьшая высота компактной части струи 6м (в жилых, общественных, производственных и вспомогательных зданиях промышленных предприятий, зданиях классов высотой до 50м включительно) и 8м (в жилых зданиях, класса высотой свыше 50м), а так же минимальный расход воды 2,5л/с целесообразно применять стволы с диаметром спрыска 16мм. Стволы с диаметром спрыска 13мм не обеспечивают минимальный расход воды на пожаротушение 2,5 л/с при высоте компактной части струи 6 и 8м.

Для обеспечения необходимого минимального расхода воды на пожаротушение при использовании стволов с диаметром спрыска 13мм необходимо создать давление у пожарного крана в два раза больше, чем при использовании стволов с диаметром спрыска 16мм. (приложение А табл. А1 ТКП 45–2.02–138–2009 «Противопожарное водоснабжение. Строительные нормы проектирования»); табл.3 СП10.13130.2009 «Системы противопожарной защиты. Внутренний противопожарный водопровод. Требования пожарной безопасности».

Для создания более высокого давления при использовании стволов с диаметром спрыска 13мм необходимо использовать насосы боль–шей мощности, подключать систему автоматики, дополнительные насосные станции. Это экономически не выгодно для проекта в целом, так как повышается стоимость на приобретение дополнительного или более дорогого оборудования, увеличивается потребление электроэнергии, появляются затраты на обслуживание системы автоматики.

033

Наименование	РС–50.01–13	РС–50.01–16
Артикул	414–01	414–02
Расход компактной струи, л/с, не менее	2,7	
Дальность компактной струи, м, не менее	30	
Условный проход, мм	50	
Диаметр спрыска ствола, мм	13	16
Масса нетто, кг	0,15	

Стволы пожарные ручные

Стволы пожарные ручные РС–50 и РС–70 предназначены для создания и направления сплошной струи воды на очаг по–жара. Они входят в комплект пожарных автомобилей, мотопомп и внутренних пожарных кранов.

Наименование	РС–50	РС–50 П	РС–70
Артикул	914–30	914–31	914–33
Условный проход соединительной головки DN	50	50	70
Расход воды, л/с	70	7,4	32
Дальность струи, м	28	28	32
Диаметр спрыска, мм	13	13	19
Масса нетто, кг	0,7	0,2	1,5

Клапан пожарного крана

Клапан пожарного крана – запорный клапан, который входит в комплект пожарного крана, устанавливается в системе внутреннего противопожарного водопровода и предназначен для открытия потока воды в пожарном кране.

Наименование	ДУ–50	ДУ–65	КПК–50–2	КПК–65–2
Артикул	917–04	917–05	917–11	917–12
Условный проход DN	50	65	50	65
Тип	угловой			
Материал	латунь		чугун	
Вид резьбы (вход/выход)	внутренняя/наружная			
Размер присоединительной резьбы, дюймы	2	2 1/2	2	2 1/2
Рабочее давление, МПа	1,6			
Масса нетто, кг	1,53	2,5	1,6	2,5

Единый номер для всех регионов России: 8–800–555–77–22
(звонок по России бесплатный)

Рукава пожарные напорные

Рукава пожарные напорные предназначены для подачи воды и водных растворов пенообразователей на расстояние под давлением.

Рукава «Универсал» используются для оснащения внутренних пожарных кранов и мобильных мотопомп.

Рукава морозостойкие (Стандарт) используются для оборудования передвижной пожарной техники.

Каркас рукавов «Универсал» и морозостойкого состоит из синтетических нитей, а в качестве внутреннего гидроизоляционного покрытия используется полимерный материал. Температурный интервал использования рукавов от –60°С до +40°С в условиях умеренно–холодного климата (УХЛ1).

Наименование показателя	УНИВЕРСАЛ				
	Рукав пожарный Универсал РПК–Н/В(В)–50–1.0 с ГР–50 (20м)	Рукав пожарный Универсал РПК–Н/(В)–50–1.0 с ГР–50 и РС–50.01 (20м)	Рукав пожарный Универсал РПК–Н/(В)–50–1.0 с ГР–50 и РС–50.01–16 (20м)	Рукав пожарный Универсал РПК–Н/(В)–5–1.0 с ГР–65 (20м)	Рукав пожарный Универсал РПК–Н/(В)–65–1.0 с ГР–65 и РС–70.01 (20м)
Артикул	915–69	915–71	915–75	915–81	915–83
Условный проход DN	50			65	
Внутренний диаметр, мм	51			66	
Масса нетто, 1м, кг, не более	0,40			0,50	
Рабочее давление, МПа	1,0				

Наименование показателя	МОРОЗОСТОЙКИЙ		
	Рукав пожарный морозостойкий РПМ(В)–50–1.6 с ГР–50 (20м)	Рукав пожарный морозостойкий РПМ(В)–65–1.6 с ГР–65 (20м)	Рукав пожарный морозостойкий РПМ(В)–80–1.6 с ГР–80 (20м)
Артикул	915–52	915–54	915–56
Условный проход DN	50	65	80
Внутренний диаметр, мм	51	66	77
Масса нетто, 1м, кг, не более	0,40	0,50	0,65
Рабочее давление, МПа	1,6		

ГОЛОВКИ СОЕДИНИТЕЛЬНЫЕ

Головки соединительные предназначены для быстрого, прочного и герметичного соединения напорных или всасывающих рукавов как между собой, так и с различным пожарным оборудованием. В зависимости от назначения головки подразделяются на следующие типы ГР; ГМ; ГЦ; ГП; ГЗ и т.д.

Головки рукавные (ГР)

Наименование	Артикул	Условный проход, DN	Рабочее давление, МПа	Габаритные размеры, мм	Масса нетто, кг
ГР-50	914-01	50	1,6	92х100	0,29
ГР-65	914-02	65	1,6	108х128	0,47
ГР-80	914-04	80	1,6	120х142	0,67

Головки муфтовые (ГМ)

Наименование	Артикул	Условный проход, DN	Рабочее давление, МПа	Габаритные размеры, мм	Масса нетто, кг
ГМ-50	914-05	50	1,6	44х100	0,17
ГМ-65	914-06	65	1,6	56х128	0,29
ГМ-80	914-08	80	1,6	60х142	0,35

Головки цапковые (ГЦ)

Наименование	Артикул	Условный проход, DN	Рабочее давление, МПа	Габаритные размеры, мм	Масса нетто, кг
ГЦ-50	914-13	50	1,6	55х100	0,25
ГЦ-65	914-14	65	1,6	61х128	0,34
ГЦ-80	914-16	80	1,6	68х142	0,45

Головки-заглушки (ГЗ)

Наименование	Артикул	Условный проход, DN	Рабочее давление, МПа	Габаритные размеры, мм	Масса нетто, кг
ГЗ-50	914-09	50	1,6	75х100	0,28
ГЗ-65	914-10	65	1,6	80х128	0,46
ГЗ-80	914-12	80	1,6	90х142	0,62

Головки переходные (ГП)

Наименование	Артикул	Условный проход, DN	Рабочее давление, МПа	Габаритные размеры, мм	Масса нетто, кг
ГП-50х65	914-17	50х65	1,6	128х128	0,7
ГП-50х80	914-19	50х80	1,6	120х142	1,0
ГП-65х80	914-21	65х80	1,6	135х142	0,96

Головки муфтовые всасывающие (ГМВ)

Наименование	Артикул	Условный проход, DN	Рабочее давление, МПа	Габаритные размеры, мм	Масса нетто, кг
ГМВ-100	914-25	100	–	76х175	0,65
ГМВ-125	914-26	125	–	81х210	0,9

Головки рукавные всасывающие (ГРВ)

Наименование	Артикул	Условный проход, DN	Рабочее давление, МПа	Габаритные размеры, мм	Масса нетто, кг
ГРВ-100	914-27	100	–	172х175	1,15
ГРВ-125	914-28	125	–	220х210	1,8

Головки-заглушки всасывающие (ГЗВ)

Наименование	Артикул	Условный проход, DN	Рабочее давление, МПа	Габаритные размеры, мм	Масса нетто, кг
ГЗВ-100	914-22	100	–	92х175	1,02
ГЗВ-125	914-23	125	–	100х210	1,45

Единый номер для всех регионов России: 8-800-555-77-22
(звонок по России бесплатный)

ПОЖтехника®

“ СОЗДАЕМ РАДИ ЖИЗНИ

Пожтехника Центр Внуково

119027 г. Москва, п. Внуково,
ул. Центральная, 16, стр.17,
тел.: (495) 785 88 99
(многоканальный)

Схема проезда в г. Москва

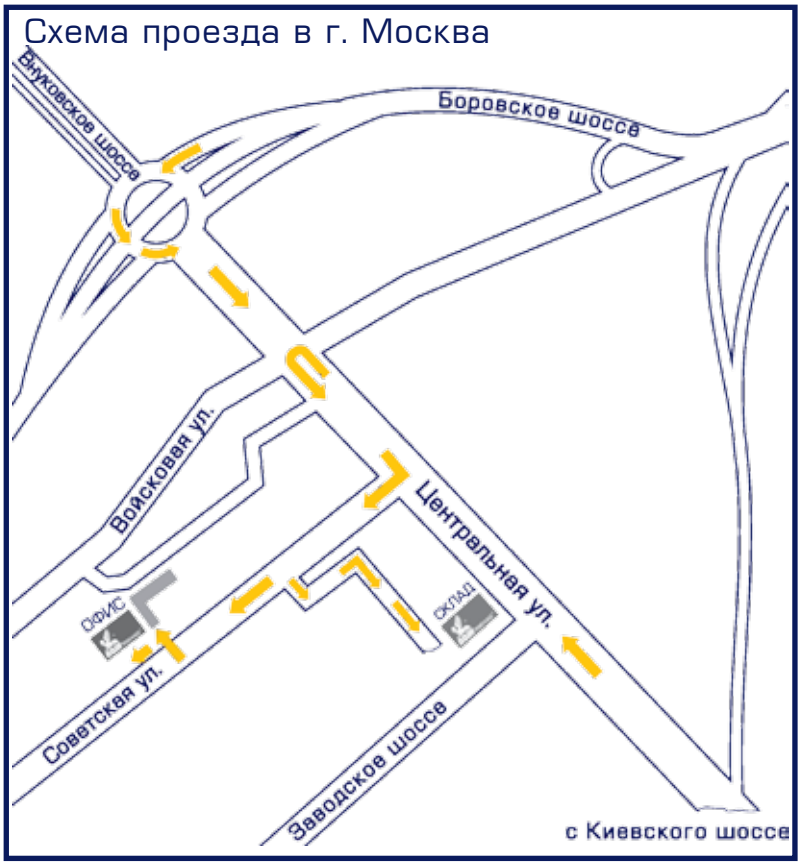

Схема проезда в г. Санкт–Петербург

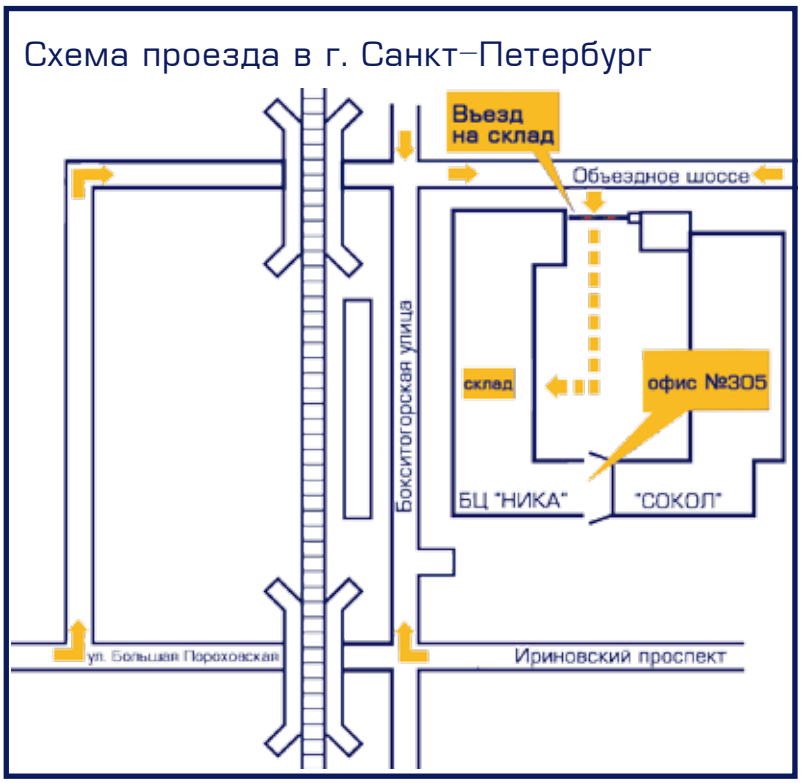

Санкт-Петербург
+7 (812) 222-22-11
+7 (812) 988-53-03

www.ptc01.ru

Единый номер для всех регионов России:
8–800–555–77–22 (звонок по России бесплатный)